

## **Principii, Politici si Metode Contabile**

Primaria Municipiului Sighisoara a prezentat situatiile financiare pentru trimestrul III al anului 2023, respectand principiile contabile generale, conform contabilitatii de angajament care presupune recunoasterea in contabilitate a tranzactiilor si evenimentelor economice si financiare in momentul in care acestea se produc si sunt inregistrate in evidentele contabile si raportate in situatiile financiare. Situatiile financiare contin informatii relevante pentru nevoile utilizatorilor in luarea deciziilor economice si sunt credibile.

Operatiunile economice si financiare se inregistreaza in contabilitate pe baza documentelor justificative, documente ce angajeaza raspunderea persoanelor care le-au intocmit, vizat si aprobat, precum si a celor care le-au inregistrat in contabilitate.

Forma de contabilitate utilizata este MAESTRU-SAH in conformitate cu prevederile legii contabilitatii nr.82/1991 republicata, cu modificarile si completarile ulterioare, precum si cu prevederile cuprinse in Planul de conturi aprobat prin O.M.F.P. nr.1917/12.12.2005 de aprobare a Normelor metodologice privind organizarea si conducerea contabilitatii institutiilor publice, planul de conturi pentru institutii publice si instructiunile de aplicare a acestuia – aplicabile de la 1 ianuarie 2006.

In ceea ce priveste veniturile si cheltuielile din contul de executie se respecta clasificarea indicatorilor privind finantele publice aprobata prin O.M.F.P.nr.1954/2005 si O.M.F.P.1025/2005.

Situatiile financiare la 30.09.2023 au fost intocmite in conformitate cu prevederile Legii nr.82/1991 republicata, cu modificarile si completarile ulterioare, O.M.F.P. 1917/2005, Ordinul 40/2006, O.M.F. 24/2012, O.M.F.P. 629/2009, O.M.F.P. 79/2010, O.M.F.P. 980/2010, O.M.F.P. 1865/08.04.2011, O.M.F. 71/2013, O.M.F. 116/2008, O.M.F. 556/2014, O.M.F. 1780/19.12.2014, O.M.F. 82/2016, O.M.F.P. 191/2017, O.M.F.P 640/2017, O.M.F. 3898/2018, O.M.F.P 3265/2019, O.M.F.P. 3155/2020, O.M.F.P 1536/2021, O.M.F.P.4271/2022, privind aprobarea Normelor metodologice, privind intocmirea si depunerea situatiilor financiare trimestriale ale institutiilor publice, precum si a unor raportari lunare pe anul 2023.

Aceste situatii financiare cuprind centralizat si situatiile financiare ale institutiilor publice subordonate Primariei.

Contabilitatea este organizata in compartimente distincte (compartimentul financiar-contabil) cu personal de specialitate.

Raspunderea pentru organizarea si conducerea contabilitatii revine ordonatorului principal de credite Sirbu Ioan-Iulian si sef birou, buget, contabilitate, salarizare, Marian Adriana-Paula. Contabilitatea in cadrul Municipiului Sighisoara este organizata tinand seama de principiile contabilitatii de angajamente. Contabilitatea se tine in limba romana si in moneda nationala. Contabilitatea operatiunilor in valuta se tine atat in moneda nationala cat si in valuta. Pe proiectele finantate din fonduri comunitare nerambursabile conversia intre Leu si Euro se face la rata din penultima zi lucratoare a lunii precedente pentru care -tara este stabilita ( curs INFO- EURO) de catre Banca Centrala Europeana.

Elementele monetare exponente in Euro, disponibilitati si depozite bancare, creante si datorii se revalueaza cel putin trimestrial, la intocmirea situatiilor financiare, la cursul INFO-EURO comunicat in penultima zi lucratoare a lunii in care se intocmesc situatiile financiare. Diferentele de curs valutar au fost inregistrate la venituri sau cheltuieli, dupa caz. Pentru reflectarea in contabilitate a tuturor activelor detinute si a elementelor de capitaluri si datorii, precum si toate tranzactiile la care acestea participa, exista documente justificative care trebuie sa cuprinda obligatoriu urmatoarele elemente:

- denumirea documentului;
- denumirea si sediul persoanei juridice care intocmeste documentul;
- numarul si data intocmirii acestuia;
- continutul operatiunii economice;
- datele cantitative si valorice;
- numele si prenumele, precum si semnaturile persoanelor care le-au insotit, vizat si aprobat.

Informatiile din documentele justificative sunt reflectate in contabilitate, in conturile analitice si sintetice si in registrele de contabilitate.

#### **Principalele registre si formulare care se utilizeaza sunt:**

a) Registrul-jurnal este documentul contabil obligatoriu in care se inregistreaza, prin articole contabile, in mod cronologic, operatiile patrimoniale, prin respectarea succesiunii documentelor, dupa data de intocmire sau intrare a acestora in unitate.

b) Registrul "Cartea-mare" este un document contabil obligatoriu in care se inscriu lunar, direct sau prin regrupare pe conturi corespondente, inregistrarile efectuate in registrul-jurnal, tabilindu-se situatia fiecarui cont, respectiv soldul initial, rulajele debitoare, rulajele creditoare si soldurile finale. Aceasta fisa (cartea mare) este emisa din programul de contabilitate si se listeaza si arhiveaza odata pe an - la sfarsitul anului. Acest registru sta la baza intocmirii Balantei de verificare.

c) Registrul-inventar este documentul contabil in care se inregistreaza toate elementele de activ si de pasiv, grupate in functie de natura lor, conform posturilor din bilantul contabil, inventariate potrivit normelor legale. Elementele patrimoniale inscise in Registrul-inventar au la baza listele de inventariere sau alte documente care justifica continutul fiecarui post din bilantul contabil. Registrul-inventar cuprinde doua parti: listele de inventariere si recapitulatii inventarului. In cadrul recapitulatii, datele preluate din listele de inventariere sunt grupate pe structurile patrimoniale de activ si pasiv. Acest registru se completeaza odata pe an avand la baza inventarele intocmite in fiecare gestiune (materiale auxiliare, marfuri si produse) si in fiecare departament (mijloacele fixe si obiectele de inventar).

d) Registrul general de evidenta a salariatilor.

Angajatorul are obligatia completarii registrului in ordinea incheierii contractelor individuale de munca. Registrul cuprinde elementele de identificare a tuturor salariatilor, data incheierii contractului individual de munca, data inceperii activitatii, modificarea si suspendarea contractului, durata acestuia, durata muncii ETA in ore/zi, respectiv codul acesteia potrivit Clasificarii ocupatiilor din Romania(C.O.R.), salariul de baza la data incheierii contractului, data incetarii contractului si temeiul legal al incetarii acestuia, numele, prenumele si semnatura persoanei care face inscrierea.

Registrul se completeaza si se pastreaza la sediul central al angajatorului, in cadrul departamentului de Resurse Umane.

e) Registrul unic de control are ca scop evidentierea tuturor controalelor desfasurate la contribuabil de catre toate organele de control specializate. Acest registru se afla in cadrul serviciului financiar-contabilitate.

#### **Sistemul de documente privind organizarea contabilitatii imobilizarilor.**

Evidenta operativa a imobilizarilor corporale intrate si iesite din unitatea patrimoniala, in functie de categoria din care fac parte si locul unde se afla, se tine cu ajutorul registrului numerelor de inventar. Fiecarui mijloc fix se acorda un numar de inventar, in ordine

cronologica, pe baza documentelor primite. Este întocmit de serviciul financiar-contabil, pe grupe de mijloace fixe, prin înregistrarea cronologică a mijloacelor fixe intrate în unitate.

a) Fișa mijlocului fix servește ca document pentru evidența analitică a mijloacelor fixe. Se întocmește de serviciul financiar-contabilitate, într-un exemplar, pentru fiecare mijloc fix.

b) Bonul de mișcare a mijlocului fix servește ca:

- document justificativ de predare-primire a mijloacelor fixe între două locuri de folosință ale unității (CP, DEPARTAMENT; PUNCT DE LUCRU).

- document de însoțire a mijloacelor fixe pe timpul transportului de la o secție sau subunitate (CP, DEPARTAMENT; PUNCT DE LUCRU) la alta.

- document justificativ de înregistrare în evidența ținută de responsabilul cu mijloacele fixe, la locurile de folosință și în contabilitate.

Circula la: persoana care aprobă mișcarea mijlocului fix în cadrul unității; la cp-ul, DEPARTAMENTUL, PUNCTUL DE LUCRU predador, pentru semnarea de predare de către responsabilul cu mijloace fixe și pentru semnare de primire de către delegatul cp-ului, DEPARTAMENTULUI, PUNCTULUI DE LUCRU, primitor; la serviciul financiar-contabil pentru înregistrarea mișcării mijlocului fix.

c) Procesul-verbal de punere în funcțiune a mijlocului fix se întocmește pentru utilajele și instalațiile care necesită montaj și probe tehnologice, precum clădirile și construcțiile speciale care deservește procese tehnologice, acestea considerându-se puse în funcțiune la terminarea probelor tehnologice. Se întocmește de către secretarul comisiei numite pentru recepționarea obiectivului de investiții, în prezența membrilor comisiei care este formată din: președinte, specialiști-consultanți, asistenți la recepție.

d) Procesul-verbal de scoatere din funcțiune a mijlocului fix servește ca :

- document de constatare a îndeplinirii condițiilor scoaterii din funcțiune a mijloacelor fixe, de scoatere din uz;

- document de consemnare a scoaterii efective din funcțiune a mijloacelor fixe.

- document justificativ de înregistrare în evidența magaziiilor (depozitelor) și în contabilitate.

### **Sistemul de documente privind organizarea contabilității materialelor**

a) N.I.R.-ul servește ca: document pentru recepția bunurilor aprovizionate, document justificativ pentru încărcare în gestiune, act de probă în litigiile cu carausii și fumizorii, pentru diferențele constatate la recepție, document justificativ de înregistrare în contabilitate.

Circula la gestiune, pentru încărcarea în gestiune a bunurilor materiale recepționate la compartimentul financiar-contabil, pentru întocmirea formelor privind reglementarea diferențelor constatate, precum și pentru înregistrarea în contabilitatea sintetică și analitică, atașată la documentele de livrare (factura sau avizul de însoțire a marfii).

Se arhivează la compartimentul financiar-contabil.

b) Bonul de consum

Servește ca:

- document de eliberare din magazie pentru consum a unui singur material, respectiv mai multor materiale, după caz;

- document justificativ de scădere din gestiune;

- document justificativ de înregistrare în evidența magaziei și în evidența contabilă în

partida simpla.

Se intocmeste in doua exemplare, pe masura lansarii, respectiv eliberarii materialelor din magazine pentru consum.

Circula:

- la persoanele autorizate sa semneze pentru acordarea vizei de necesitate (ambele exemplare)
- la magazia de materiale, pentru eliberarea cantitatilor prevazute, semnandu-se de predare de catre gestionar si de primire de catre delegatul care primeste materialele (ambele exemplare);
- la compartimentul financiar-contabil, pentru efectuarea inregistrarilor in contabilitatea sintetica si analitica (ambele exemplare).

Se arhiveaza la compartimentul financiar-contabil.

c) Aviz de insotire a marfii :

Formular tipizat cu regim special de tiparire, inseriere si numerotare, comun pe economie, executat pe hartie autocopiativa securizata.

Serveste ca :

- document de insotire a marfii pe timpul transportului;
- document ce sta la baza intocmirii facturii fiscale;
- dispozitie de transfer al valorilor materiale de la gestiune la alta;
- document de primire in gestiunea cumparatorului sau in gestiunea primitoare din cadrul aceleasi unitati in cazul transferului;

Circula la:

- furnizor; la delegatul unitatii care face transportul sau al clientului, pentru semnare de primire;
- la compartimentul financiar-contabil, atasat la factura;
- la cumparator;
- la magazie, pentru incarcarea de gestiune a produselor, marfurilor sau altor valori materiale primite, dupa efectuarea receptiei de catre comisia de receptie si dupa consemnarea rezultatelor;
- la compartimentul financiar-contabil, pentru inregistrarea in contabilitate sintetica si analitica, atasat la factura;

d) Dispozitie de livrare

Serveste ca :

- document pentru eliberarea din magazie a produselor, marfurilor sau a altor valori materiale destinate vanzarii;
- document justificativ de scadere din gestiunea magaziei predatoare ;
- document de baza pentru intocmirea avizului de insotire a marfii sau a facturii fiscale, dupa caz.

Circula la:

- magazie, pentru eliberarea produselor, marfurilor sau altor valori materiale si pentru inregistrarea in evidenta magaziei, semnandu-se de catre gestionarul predator pentru cantitatile livrate .

Se arhiveaza la:

- magazie;
- la departamentul vanzari.

e) Fisa de magazie

Serveste ca:

- document de evidenta la locul de depozitare a intrarilor, iesirilor si stocurilor de valori materiale;

- sursa de informatii pentru controlul operativ curent si contabil al stocurilor de valori materiale;

Se intocmeste intr-un exemplar, separat pentru fiecare fel de material si se completeaza de gestionar sau de persoana desemnata, care completeaza coloanele privitoare la intrari, la iesiri si stoc.

Fisele de magazie se tin la fiecare loc de depozitare a valorilor materiale, pe feluri de materiale ordonate pe grupe, eventual subgrupe sau in ordine alfabetica.

Pentru valori materiale primite spre prelucrare de la terti sau in custodie se intocmesc fise distincte care se tin separat de cele ale valorilor materiale proprii.

Inregistrările in fisele de magazie se fac document cu document. Stocul se poate stabili dupa fiecare operatiune inregistrata, dar in mod obligatoriu zilnic.

f) Fise de magazie a formularelor cu regim special

Formular tipizat cu regim special de tiparire, inseriere si numerotare, comun pe economic, executat pe carton securizat.

Serveste ca :

- document de evidenta a intrarilor, iesirilor si stocurilor de formulare, care au un regim special de inseriere, numerotare , evidenta si urmarire ;

- document de evidenta a formularelor anulate ;

- sursa de informatii pentru controlul operativ curent si contabil al stocurilor de formulare.

Se intocmeste intr-un exemplar, separat pentru fiecare fel de formular cu regim special, de catre gestionar.

Nu circula, fiind document de inregistrare si se arhiveaza la compartimentul financiar-contabil.

### **Sistemul de documente privind organizarea contabilitatii mijloacelor banesti**

a) Foaia de varsamant (formular tipizat, cu ajutorul caruia se depun la trez banii care depasesc plafonul zilnic stabilit de lege.

Se intocmeste de casiera in doua exemplare) ramane la registrul de casa.

b) CEC-ul de numerar.

Este CEC-ul cu ajutorul caruia se ridica banii din trezorerie pentru efectuarea diferitelor plati (salarii, fumizori, avansuri de trezorerie etc.)

Se completeaza de casiera si cu aprobarea (semnatura directorului economic si stampila unitatii).

c) Dispozitia de plata / incasare

Este un formular tipizat cu ajutorul caruia se ridica sau se depun banii in casierie.

Se intocmeste de contabilul care tine evidenta avansurilor de trezorerie pe baza unui REFERAT semnat in prealabil de directorul economic sau in urma decontului de cheltuieli (ordinului de deplasare). Se inregistreaza intr-un registru de numere (cu evidenta avansurilor de trezorerie) si se semneaza de contabilul care la intocmit, de contabilul sef si directorul economic. In baza documentului astfel intocmit casiera elibereaza - plateste sumele de bani ( Dispozitia de plata) sau elibereaza chitanta pentru sumele de bani incasate (dispozitia de incasare). Acestea raman la Registrul de casa ca documente justificative.

d) Chitanta

Se elibereaza de casiera in momentul in care incaseaza sume de bani, se semneaza de casiera si se stampileaza cu stampila casieriei. Cu ajutorul chitantei se platesc sume de bani catre fumizori (in acest caz chitanta este emisa de fumizor).

e) Registrul de casa lei

Este un formular tipizat cu ajutorul caruia se tine evidenta incasarilor si platilor zilnice, in

numerar (lei sau valuta). Se întocmeste de casiera, zilnic, în două exemplare: un exemplar rămâne la casierie iar celălalt se arhivează în compartimentul financiar-contabil unde se și operează înregistrările în evidența contabilă a unității.

Primăria Municipiului Sighisoara a prezentat situațiile financiare pentru trimestrul III al anului 2023, respectând principiile contabile generale, conform contabilității de angajamente:

1. Principiul continuității activității - conform căruia instituția noastră și cele subordonate își continuă în mod normal funcționarea, fără a intra în stare de desființare sau reducere semnificativă a activității.

2. Principiul permanenței metodelor - conform căruia instituția noastră și cele subordonate aplică aceleși metode de evaluare ca și până acum.

3. Principiul prudenței - conform căruia evaluarea se face ținând cont de toate angajamentele apărute și de toate depreciările.

4. Principiul contabilității pe baza de angajamente - cu respectarea independenței exercitiului financiar.

5. Principiul evaluării separate a elementelor de active și de datorii.

6. Principiul intangibilității bilanțului de deschidere și bilanțului de închidere al exercitiului financiar precedent.

7. Principiul ecompensării între elementele de active și datorii sau între elementele de venituri și cheltuieli.

8. Principiul compatibilității informațiilor - în timp.

9. Principiul materialității (pragului de semnificație).

10. Principiul prevalenței economiei asupra juridicului conform căruia informațiile din contabilitate sunt credibile, respectând realitatea economică a evenimentului nu numai forța lor juridică. Credibilitatea constă în faptul că aceste informații reprezintă fidel rezultatul patrimonial și poziția financiară a instituției publice, sunt neutre, prudente și complete, ele au la bază documentele justificative legale, vizate de necesitate, oportunitate și de control financiar preventiv, sunt contabilizate în perioada corespunzătoare, reflectând operațiunile instituției publice cu încadrarea în prevederile bugetare aprobate pe anul 2023. Operațiunile financiare sunt centralizate în balanța de verificare și bilanț.

Situațiile financiare conțin informații relevante pentru nevoile utilizatorilor în luarea deciziilor economice și sunt credibile.

Activele imobilizate sunt prezentate la cost istoric iar amortizarea s-a calculat după metoda liniară utilizând duratele normale de utilizare prevăzute în cele ce urmează:

Durata normală de utilizare în ani:

- la clădiri 40-60 ani;
- la construcții speciale 16-24 ani;
- la utilaje și echipamente 5-12 ani; 12-18 ani;
- computere și AMC 2-4 ani;
- mijloace de transport 5-10 ani;
- alte mobilizări corporale 8-15 ani.

Imobilizările corporale în curs nu s-au amortizat, ele se amortizează în momentul când sunt puse parțial în funcțiune.

Reparațiile cu caracter de modernizare sunt înregistrate la imobilizări corporale când se obțin beneficii economice în plus iar diferența se înregistrează la cheltuieli curente.

Valorificarea și scoaterea din funcțiune a activelor fixe se face numai cu aprobarea ordonatorului principal de credite.

Pentru evidentiarea elementelor patrimoniale de natura stocurilor se utilizeaza metoda inventarului permanent.

Evaluarea si inregistrarea in contabilitate a bunurilor la data intrarii in patrimoniu se face, dupa caz, la valoarea de intrare (valoarea contabila) care se stabileste:

- la cost de achizitie, pentru bunuri procurate cu titlu oneros;
- la cost de productie, pentru bunurile obtinute in cadrul unitatii;
- la valoarea justa, pentru bunurile obtinute cu titlu gratuit.

### **Politica de imprumuturi**

In baza acordului de imprumut subsidiar nr. 328 din 27.07.2006 M.F.P. subimprumuta Municipiul Sighisoara cu suma de 1.999.680,53 Euro pentru Proiectul de dezvoltare a infrastructurii in orasele mici si mijlocii din Romania (SAMTID) - B.

La finele trim.III 2023 valoarea ratelor achitate este in suma de 1.190.332,03 Euro.

In baza HCL.nr. 165 / 24.11.2005 se aproba asocierea Municipiului Sighisoara, in calitate de actionar la constituirea societatii pe actiuni Compania Aquaserv SA care a devenit operatorul regional al serviciilor publice de alimentare cu apa si canalizare. Titlurile de participare detinute de Municipiul Sighisoara sunt in suma de 285.000 lei .

In baza prevederilor O.U.G.nr.30/1997 si a Legii nr.207/1997, precum si a prevederilor Hotararii Consiliului Local al Municipiului Sighisoara nr.9/26.02.1998, Regia Automata de Gospodarie Comunala Locativa si Transport Urban de Persoane Sighisoara s-a restructurat din regie de interes local in societate comerciala sub denumirea Societatea Comerciala Apa Termic Transport S.A. Sighisoara fiind inregistrata la Oficiul Registrului Comertului Mures cu numarului 126/22911998 din 03.03.1998. In conformitate cu prevederile actelor constitutive, S.C.ATT.SA.Sighisoara s-a constituit pe perioada nedeterminata, capitalul social 461.190 lei.

In baza HCL nr.49/31.03.2011 s-a aprobat infiintarea S.C. ECOSERV SIG S.R.L. cu un capital social subscris si varsat de 200.000 lei la care asociat unic este Consiliul Local Sighisoara. Prin HCL 54/27.02.2014 s-a aprobat majorarea capitalului social cu 360.000 lei, acesta fiind varsat integral. Prin HCL 54/26.03.2015 s-a aprobat majorarea capitalului social cu 840.000 lei, acesta fiind varsat integral.

## **NOTE EXPLICATIVE**

### **Cod.rd.22**

Creantele din operatiuni comerciale si avansuri la data de 30.09.2023 prezinta o scadere in suma de 132.628 lei, datorita decontarii de catre C.J.A.S.Mures serviciilor realizate de diversi debitori catre Spitalul Municipal Sighisoara si Municipiul Sighisoara.

### **Cod rd.55**

Provizioane peste un an la data de 30.09.2023 prezinta o crestere de 353.326 lei, datorita inregistrarii in contabilitate a debitelor unor societati aflate in reorganizare / faliment.

### **Cod rd.61**

Datoriile comerciale la sfarsitul trimestrului III 2023 inregistreaza o scadere in suma de 836.789 lei, datorita achitarii facturilor catre diversi furnizori de medicamente, materiale si prestari de servicii.

### **Cod rd. 63.1**

Contributiile sociale inregistreaza o crestere la sfarsitul trim.III 2023 in suma de 195.109 lei, datorita inregistrarii salarilor aferente luni septembrie.

### **Cod rd. 72**

Salariile angajatilor inregistreaza o crestere la sfarsitul trim.III 2023 in suma de 100.864 lei datorita inregistrarii salarilor aferente luni septembrie.

**Cod rd. 75**

Provizioane sub un an la data de 30.09.2023 prezinta o crestere de 469.792 lei, datorita inregistrarii in contabilitate a debitelor unor societati aflate in reorganizare /faliment.

**1 . Active fixe**

Denumirea indicatorilor	Sold la inceputul anului	Cresteri din intrari	Diminuari din reevaluare, iesiri si transferuri de active, amortizare	sold sfarsit trim.I 31.06.2023
0	4	2	3	4
Instalatii tehnice, mijloace de transport	39.181.161	1.108.728	1.639.727	38.650.162
Mobilier, aparatura birotica, sisteme de protectiei	3.225.951	98.532	210.153	3.114.330
<b>Total</b>	<b>42.407.112</b>	<b>1.207.260</b>	<b>1.849.880</b>	<b>41.764.492</b>
Terenuri	488.104.205	2.344.256	243.809	490.204.652
Constructii	435.906.338	15.866.295	1.026.073	450.746.560
Active fixe corporale in curs de executie	21.986.420	5.748.967	13.732.436	14.002.951
<b>Total</b>	<b>945.996.963</b>	<b>23.959.518</b>	<b>15.002.318</b>	<b>954.954.163</b>

**Instalatii si mijloace de transport**

Cresterea (coloana 2) in suma de 1.108.728 lei reprezinta urmatoarele achizitii:

- aparatura medicala la Spitalul municipal de 576.194 lei;
- pompa de apa de la Liceul Haltrich de 11.740 lei;
- laptop de 4.100 lei la Liceul nr.1;
- laptop 2 buc. de 5.005 lei si calculator de 5.701 lei la Municipiul Sighioara;
- pompa de apa si 2 pompe centrifuge evidentiata in domeniul public in valoare de 32.416 lei;
- cazan apa calda pentru Sc.Dealul Viilor in valoare de 6.676 lei, recuperat din Centrala termica - instalatii de incalzire la Grup Scolar Agricol.
- 2 calculatoare si o autospeciala dotata cu cabinet medical in valoare de 466.896 lei, in cadrul proiectului Sanatatea ta conteaza.

Diminuarea (coloana 3) in suma de 1.639.727 lei reprezinta casare mijloace fixe in valoare de 14.807, retrocedare Centrala termica - instalatii de incalzire la Grup Scolar Agricol de 178.464 lei si amortizare ianuarie – septembrie 2023 in suma de 1.446.456 lei.

**Mobilier, aparatura birotica, sisteme de supraveghere**

Cresterea (coloana 2) in suma de 98.532 lei reprezinta urmatoarele:

- 2 televizoare, 1 display si un copiator primitive la Liceul tehnologic nr.1 sub forma de sponsorizare in valoare de 28.322 lei;
- mobilier urban - echipamente de joaca in valoare de 70.210 lei;

Diminuarea (coloana 3) in suma de 210.153 lei reprezinta casare mijloace fixe in valoare de 76.788 lei si amortizare mijloace fixe ianuarie – septembrie 2023 in suma de 133.365 lei.



## **Terenuri**

Cresterea (coloana 2) in suma de 2.344.256 lei reprezinta inregistrare terenuri intravilane curti constructii apartinand Municipiului Sighisoara.

Diminuarea (coloana 3) in suma de 243.809 lei reprezinta radiere terenuri trecute in proprietate privata conform Titlu de proprietate emis de Prefectura Mures si rectificarea suprafete teren conform extraselor de carte funciara.

## **Constructii**

Cresterea (coloana 2) in suma de 15.866.295 lei reprezinta urmatoarele:

- suplimentare suprafata drum str. Mihai Viteazu cu 222 mp 87.646 lei;
- evidenta drum str.M. Eminescu nr.4.6 si str.Bucegi in valoare de 151.864 lei;
- reabilitare str.N.Balcescu in valoare de 875.883 lei;
- actualizare evidenta Pod peste Raul Tarnava Mare cu valoarea de 99.287 lei;
- Pod peste raul Tarnava Mare - cartier Tarnava II si drum de legatura in valoare de 10.144.908 lei;
- Vitrina protectie cuptor secol IV in valoare de 298.142 lei;
- actualizare evidenta „ Parc Sigma” in valoare 137.800 lei;
- majorare valoare constructii in admin. Spitalului Municipal ca urmare a investitiilor finalizate la dec.2022 in valoare de 1.121.280 lei;
- majorare valoare Sistem de iluminat public in Municipiul Sighisoara datorita evidentierii stalpilor de iluminat si montare corpuri de iluminat in valoare de 320.943;
- Extindere retea canalizare 2 -str.Zugravilor, Livezilor, Izvorului, Barbu St.Dclavrancea in valoare de 1.451.576 lei;
- evidenta Drum vicinal str.Viilor -limita cu UAT Albesti si drum zona A.Ipatescu in valoare de 22.897 lei;
- Loc de joaca si spatiu recreativ str.Andrei Saguna nr.8, investitie finalizata, in valoare de 381.952 lei;
- Lucrari de reparatie si igienizare imobil in vederea amenajarii unui centru medical Loc.Hetiur nr.121 in valoare de 772.117 lei, in cadrul proiectului Sanatatea ta conteaza.

Diminuarea (coloana 3) in suma de 1.026.073 lei reprezinta:

- vanzare 7 apartamente ANL in valoare de 962.830 lei;
- radiere cladire dependinte str.H.Teculescu nr.5, str.1 Dec. 1918 nr.8 si garaj H.Titulescu nr.9, si cabina portar MIU str.G.Cosbuc nr.9, in valoare de 7.846 lei;
- casare corpuri de iluminat din Sistem Iluminat public in valoare de 10.845 lei
- amortizare ianuarie - septembrie 2023 in suma de 44.552 lei.

### **- Active fixe corporale in curs de executie :**

Cresterea (coloana 2) in suma 5.748.967 lei reprezinta urmatoarele lucrarii de investitii:

- Pod peste raul Tarnava mare de 803.928 lei;
- Modernizare si extindere iluminat public de 16.344 lei;
- Soclu Ilarie Chendi de 11.305 lei;
- PNNR infintarea unui centru de colectare prin aport voluntar de 190.370 lei;
- Proiect Sanatatea ta conteaza de 747.615 lei;
- Parc de antrenament in aer liber de 305.564 lei;
- Loc de joaca si spatiu recreativ de 369.528 lei;
- Vitrina de protectie cuptor sec.IV de 276.766 lei;
- Restaurare Turnul cu Ceas de 86.942 lei;
- Lucrari consolidare restaurare la Zidul cetatii tronson 12 16 22 de 165.271 lei;

- Modernizare Sala M.Eminescu si reabilitare str.N.Balcescu de 2.524.212 lei;
- Retea canalizare zona Hetiur de 11.603 lei;
- Mutare monument SKARIATIN de 239.519 lei;

Diminuarea (coloana 3) in suma 13.732.436 lei reprezinta urmatoarele investitii finalizate si trecute pe active fixe:

- Reabilitare str.N.Balcescu in valoare de 849.321 lei;
- Pod peste raul Tarnava Mare - cartier Tarnava II in valoare de 10.085.432 lei;
- Extindere retea canalizare 2 -str.Zugravilor, Livezilor, Izvorului, Barbu St.Delavrancea in valoare de 1.402.073 lei;
- Vitrina protectie cuptor secol IV in valoare de 278.467 lei;
- Loc de joaca si spatiu recreativ in valoare de 369.528 lei
- Lucrari de reparatie si igienizare imobil in vederea amenajarii unui centru medical Loc.Hetiur nr.121 in valoare de 747.615 lei, in cadrul proiectului Sanatatea ta conteaza

**2. Stocurile** la data de 30.09.2023 au inregistrat o scadere in suma de 676.119 lei, datorita consumarii materialelor din stocul existent.

**3. Creantele bugetare** la data de 30.09.2023 au inregistrat o crestere de 4.763.136 lei, datorita inregistrarii debitelor de taxe si impozite pentru anul 2023 si incasarea acestora in proportie de 63%.

**4. Conturile la trezorerie**, casa, alte valori, avansuri de trezorerie la 30.09.2023, au inregistrat o crestere in suma de 1.085.692 lei, datorita incasarii de taxe si impozite aferente bugetului local si alte venituri.

#### **5. Analiza veniturilor bugetului local**

Fata de prevederile bugetare trimestriale care sunt de 252.957.000 lei, veniturile realizate la 30.09.2023 sunt de 59.894.089 lei, adica 24 %.

#### **6. Analiza cheltuielilor bugetului local**


Fata de veniturile realizate care sunt 59.894.089 lei, platile efectuate la data de 30.09.2023 sunt de 56.318.312 lei.

La sfarsitul perioadei rezulta un excedent in suma de 3.575.777 lei.

Institutia a respectat principiile contabile aplicabile, prevazute de legea contabilitatii 82/1991.

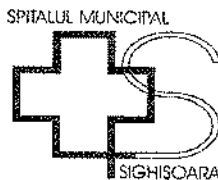
**Primar,**

Ioan Iulian Sîrbu



**Sef birou buget, contabilitate, salarizare**

Adriana Paula Marian



SPITALUL MUNICIPAL SIGHISOARA  
STR. ZAHARIA BOIU NR. 40 JUD. MUREȘ  
TEL/FAX: 0265-771656/0265-774006  
[www.spital-sighisoara.ro](http://www.spital-sighisoara.ro); CIF: 4323403  
Operator date cu caracter personal nr.13339



## NOTA EXPLICATIVA

Prin prezenta , va comunicam ca la data de 30 SEPTEMBRIE 2023 in situatiile financiare Bilantul Contabil la anexa 40b , rd.171.1 in coloana sold la sfarsitul perioadei suma de 4.671.632,00 LEI este reprezentata de urmatoarele:

-serviciile medicale aferente lunii SEPTEMBRIE 2023 nedecontate de CJAS Mures ( dar care urmeaza a fi incasate in luna OCTOMBRIE 2023 ) in valoare de 2.074.865,00 LEI ;

- clienti facturi de intocmit reprezentand influentele financiare care vor fi decontate de CJAS Mures in luna OCTOMBRIE 2023 in valoare de 2.596.767,00 lei;

La anexa 40 b rd.157 in coloana sold la sfarsitul perioadei suma de 10.259.856,00 LEI este reprezentata de servicii medicale peste valoarea de contract , validate dar nedecontate de catre CJAS Mures .

MANAGER  
DR.TANASZI SAROLTA

DIRECTOR FINANCIAR CONTABIL  
EC.LAZAR ALINA LIVIA

BILANT  
30.09.2023

pag: 1 - lei -

COD	DENUMIRE INDICATORI	SOLD LA INCEPUTUL PERIOADEI	SOLD LA SFARSITUL PERIOADEI
0	TOTAL JUDETUL MURES		
01003	1.Active fixe necorporale (ct.2030000+2050000+2060000+2080100+2080200+2330000-2800300-2800500-2800801-2800809-2900400-2900500-2900801-2900809-2930100*)	3.505.692	6.113.209
01004	2.Instalatii tehnice, mijloace de transport, animale, plantatii, mobilier, aparatura birotica si alte active corporale (ct.2130100+2130200+2130300+2130400+2140000+2310000-2810301-2810302-2810303-2810304-2810400-2910301-2910302-2910303-2910304-2910400-2930200*)	42.407.112	41.764.492
01005	3.Terenuri si cladiri (ct.2110100+2110200+2120101+2120102+2120201+2120301+2120401+2120501+2120601+2120901+2310000-2810100-2810201-2810202-2810203-2810204-2810205-2810206-2810207-2810208-2910100-2910201-2910202-2910203-2910204-2910205-2910206-2910207-2910208-2930200)	945.996.963	954.954.163
01007	5.Active financiare necurente (investitii pe termen lung) peste un an (ct.2600100+2600200+2600300+2650000+2670201+2670202+2670203+2670204+2670205+2670208-2960101-2960102-2960103-2960200), din care:	1.586.190	2.040.873
01008	Titluri de participare (ct.2600100+2600200+2600300-2960101-2960102-2960103)	1.586.190	1.586.190
01009	6.Creante necurente - sume ce urmeaza a fi incasate dupa o perioada mai mare de un an (ct.4110201+4110208+4130200+4280202+4610201+4610209-4910200-4960200) din care:	10.259.856	10.259.856
01010	Creante comerciale necurente - sume ce urmeaza a fi incasate dupa o perioada mai mare de un an (ct.4110201+4110208+4130200+4610201-4910200-4960200)	10.259.856	10.259.856
01015	7.TOTAL ACTIVE NECURENTE (rd.03+04+05+06+07+09)	1.003.755.813	1.015.132.593
01019	1.Stocuri (ct.3010000+3020100+3020200+3020300+3020400+3020500+3020600+3020700+3020800+3020900+3030100+3030200+3040100+3040200+3050100+3050200+3070000+3090000+3310000+3320000+3410000+3450000+3460000+3470000+3490000+3510100+3510200+3540100+3540500+3540600+3560000+3570000+3580000+3590000+3610000+3710000+3810000+/-3480000+/-3780000-3910000-3920100-3920200-3920300-3930000-3940100-3940500-3940600-3950100-3950200-3950300-3950400-3950600-3950700-3950800-3960000-3970100-3970200-3970300-3980000-4420803)	16.105.221	15.429.102
01021	Creante din operatiuni comerciale, avansuri si alte decontari (ct.2320000+2340000+4090101+4090102+4110101+4110108+4130100+4180000+4250000+4280102+4610101+4610109+4730109**+4810101+4810102+4810103+4810900+4830000+4840000+4890101+4890301-4910100-4960100+5120800) din care:	6.004.781	5.911.783
01022	Creante comerciale si avansuri (ct.2320000+2340000+4090101+4090102+4110101+4110108+4130100+4180000+4610101-4910100-4960100),din care:	5.831.008	5.698.380
01023	Creante bugetare (ct.4310100**+4310200**+4310300**+4310400**+4310500**+4310600**+4310700**+4370100**+4370200**+4370300**		

**BILANT**  
**30.09.2023**

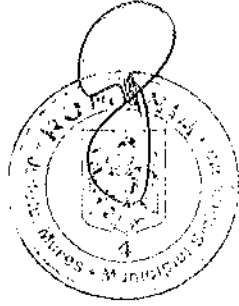
pag.: 1 - lei -

COD	DENUMIRE INDICATORI	SOLD LA INCEPUTUL PERIOADEI	SOLD LA SFARSITUL PERIOADEI
0	TOTAL JUDETUL MURES		
01003	1.Active fixe necorporale (ct.2030000+2050000+2060000+2080100+2080200+2330000-2800300-2800500-2800801-2800809-2900400-2900500-2900801-2900809-2930100*)	3.505.692	6.113.209
01004	2.Instalatii tehnice, mijloace de transport, animale, plantatii, mobilier, aparatura birotica si alte active corporale (ct.2130100+2130200+2130300+2130400+2140000+2310000-2810301-2810302-2810303-2810304-2810400-2910301-2910302-2910303-2910304-2910400-2930200*)	42.407.112	41.764.492
01005	3.Terenuri si cladiri (ct.2110100+2110200+2120101+2120102+2120201+2120301+2120401+2120501+2120601+2120901+2310000-2810100-2810201-2810202-2810203-2810204-2810205-2810206-2810207-2810208-2910100-2910201-2910202-2910203-2910204-2910205-2910206-2910207-2910208-2930200)	945.996.963	954.954.163
01007	5.Active financiare necurente (investitii pe termen lung) peste un an (ct.2600100+2600200+2600300+2650000+2670201+2670202+2670203+2670204+2670205+2670208-2960101-2960102-2960103-2960200), din care:	1.586.190	2.040.873
01008	Titluri de participare (ct.2600100+2600200+2600300-2960101-2960102-2960103)	1.586.190	1.586.190
01009	6.Creante necurente - sume ce urmeaza a fi incasate dupa o perioada mai mare de un an (ct.4110201+4110208+4130200+4280202+4610201+4610209-4910200-4960200) din care:	10.259.856	10.259.856
01010	Creante comerciale necurente - sume ce urmeaza a fi incasate dupa o perioada mai mare de un an (ct.4110201+4110208+4130200+4610201-4910200-4960200)	10.259.856	10.259.856
01015	7.TOTAL ACTIVE NECURENTE (rd.03+04+05+06+07+09)	1.003.755.813	1.015.132.593
01019	1.Stocuri (ct.3010000+3020100+3020200+3020300+3020400+3020500+3020600+3020700+3020800+3020900+3030100+3030200+3040100+3040200+3050100+3050200+3070000+3090000+3310000+3320000+3410000+3450000+3460000+3470000+3490000+3510100+3510200+3540100+3540500+3540600+3560000+3570000+3580000+3590000+3610000+3710000+3810000+/-3480000+/-3780000-3910000-3920100-3920200-3920300-3930000-3940100-3940500-3940600-3950100-3950200-3950300-3950400-3950600-3950700-3950800-3960000-3970100-3970200-3970300-3980000-4420803)	16.105.221	15.429.102
01021	Creante din operatiuni comerciale, avansuri si alte decontari (ct.2320000+2340000+4090101+4090102+4110101+4110108+4130100+4180000+4250000+4280102+4610101+4610109+4730109**+4810101+4810102+4810103+4810900+4830000+4840000+4890101+4890301-4910100-4960100+5120800) din care:	6.004.781	5.911.783
01022	Creante comerciale si avansuri (ct.2320000+2340000+4090101+4090102+4110101+4110108+4130100+4180000+4610101-4910100-4960100),din care:	5.831.008	5.698.380
01023	Creante bugetare (ct.4310100**+4310200**+4310300**+4310400**+4310500**+4310600**+4310700**+4370100**+4370200**+4370300**)		

COD	DENUMIRE INDICATORI	SOLD LA INCEPUTUL PERIOADEI	SOLD LA SFARSITUL PERIOADEI
01024	+4420400+4420802+4440000**+4460100**+4460200**+ 4480200+4610102+4610104+4630000+ 4640000+4650100+4650200 +4660401+4660402+4660500+4660900+4810101**+4810102**+ 4810103**+4810900**-4970000), din care:	9.588.883	14.352.019
01027	Creantele bugetului general consolidat (ct.4630000+4640000+4650100+ 4650200+4660401+4660402+4660500+4660900-4970000)	9.588.883	14.352.019
01030	Imprumuturi pe termen scurt acordate (ct.2670101+2670102+2670103+ 2670104+2670105+2670108+2670601+2670602+2670603+2670604+ 2670605+2670609+4680101+4680102+4680103+4680104+4680105+ 4680106+4680107+4680108+4680109+4690103+4690105+4690106+ 4690108+4690109)		3.472.133
01033	Total creante curente (rd.21+23+25+27)	15.593.664	23.735.935
10331	Conturi la trezorerie, casa in lei. (ct.5100000+5120101+5120501+5130101+ 5130301+5130302+5140101+5140301+5140302+5150101+5150103+5150 301 +5150500+5150600+5160101+5160301+5160302+5170101+5170301+51 70302 +5200100+5210100+5210300+5230000+5250101+5250102+5250301+52 50302 +5250400+5260000+5270000+5280000+5290101+5290201+5290301+52 90400 +5290901+5310101+5410101+5500101+5520000+5550101+5550400+55 70101 +5580101+5580201+5590101+5600101+5600300+5600401+5610101+56 10300 +5620101+5620300+5620401+5710100+5710300+5710400+5740101+57 40102 +5740301+5740302+5740400+5750100+5750300+5750400-7700000)	15.478.289	16.563.981
01035	Dobanda de incasat,alte valori,avansuri de trezorerie (ct.5180701+5320100+ 5320200+5320300+5320400+5320500+5320600+5320800+5420100)	4.709	7.217
01040	Conturi la institutii de credit, BNR, casa in valuta (ct.5110101+5110102+ 5120102+5120402+5120502+5130102+5130202+5140102+5140202+ 5150102+5150202+5150302+5160102+5160202+5170102+5170202+ 5290102+5290202+5290302+5290902+5310402+5410102+5410202+ 5500102+5550102+5550202+5570202+5580102+5580202+5580302+ 5580303+5590102+5590202+5600102+5600103+5600402+5610102+ 5610103+5620102+5620103+5620402)	7.167	36.897
01042	Total disponibilitati si alte valori (rd.33+33.1+35+35.1)	15.490.165	16.608.095
01045	6.Cheltuieli in avans (ct.4710000)	2.273	3.589
01046	7.TOTAL ACTIVE CURENTE (rd.19+30+31+40+41+41.1+42)	47.191.323	55.776.721
01052	8.TOTAL ACTIVE (rd.15+45)	1.050.947.136	1.070.909.314
01054	1.Sume necurente - sume ce urmeaza a fi platite dupa o perioada mai mare de un an (ct.2690200+4010200+4030200+4040200+ 4050200+4280201+4620201+4620209+5090000), din care:	3.222	3.327
01055	2.Imprumuturi pe termen lung (ct.1610200+1620200+1630200+ 1640200+1650200+1660201+1660202+1660203+1660204+ 1670201+1670202+1670203+1670208+1670209-1690200)	4.281.276	3.821.861
	3.Provizioane (ct.1510201+1510202+1510203+1510204+1510208)	4.713.090	5.066.416

COD	DENUMIRE INDICATORI	SOLD LA INCEPUTUL PERIOADEI	SOLD LA SFARSITUL PERIOADEI
01058	TOTAL DATORII NECURENTE (rd.52+54+55)	8.997.588	8.891.604
01060	1.Datorii comerciale, avansuri si alte decontari (ct.2690100+4010100+4030100+4040100+4050100+4080000+4190000+4620101+4620109+4730109+4810101+4810102+4810103+4810900+4830000+4840000+4890201+5090000+5120800), din care:	10.401.483	9.497.967
01061	Datorii comerciale si avansuri (ct.4010100+4030100+4040100+4050100+4080000+4190000+4620101), din care:	8.443.570	7.606.781
01062	2.Datorii catre bugete (ct.4310100+4310200+4310300+4310400+4310500+4310600+4310700+4370100+4370200+4370300+4400000+4410000+4420300+4420801+4440000+4460100+4460200+4480100+4550501+4550502+4550503+4620109+4670100+4670200+4670300+4670400+4670500+4670900+4730109+4810900),din care:	2.489.525	2.797.940
010631	Contributii sociale (ct.4310100+4310200+4310300+4310400+4310500+4310600+4310700+4370100+4370200+4370300)	2.039.858	2.234.967
01065	3.Datorii din operatiuni cu Fonduri externe nerambursabile si fonduri de la buget,alte datorii catre alte organisme internationale (ct.4500200+4500400+4500600+4510200+4510401+4510402+4510409+4510601+4510602+4510603+4510605+4510606+4510609+4520100+4520200+4530200+4540200+4540401+4540402+4540601+4540602+4540603+4550200+4550401+4550402+4550403+4550404+4550409+4560400+4580401+4580402+4580501+4580502+4590000+4620103+4730103+4760000)	773.393	2.605.995
01066	din care: sume datorate Comisiei Europene (ct.4500200+4500400+4500600+4590000+4620103)		1.519.485
01070	4.Imprumuturi pe termen scurt-sume ce urmeaza a fi platite intr-o perioada de pana la un an (ct.5180601+5180603+5180604+5180605+5180606+5180608+5180609+5180800+5190101+5190102+5190103+5190104+5190105+5190106+5190107+5190108+5190109+5190110+5190180+5190190)		3.472.133
01072	6.Salariile angajatilor (ct.4210000+4230000+4260000***+4260100+4270100+4270300***+4270301+4280101)	3.401.155	3.502.019
01073	7.Alte drepturi cuvenite altor categorii de persoane (pensii, indemnizatii de somaj, burse) (ct.4220100+4220200+4240000+4260000***+4260200+4270200+4270300***+4270302+4290000+4380000), din care:	278.892	427.578
01075	9.Provizioane (ct.1510101+1510102+1510103+1510104+1510108)	353.851	823.643
01078	10.TOTAL DATORII CURENTE (rd.60+62+65+70+71+72+73+74+75)	17.698.299	23.127.275
01079	11.TOTAL DATORII (rd.58+78)	26.695.887	32.018.879
01080	12.ACTIVE NETE = TOTAL ACTIVE - TOTAL DATORII = CAPITALURI PROPRII (rd.80=rd.46-79=rd.90)	1.024.251.249	1.038.890.435
01084	1.Rezerve, fonduri (ct.1000000+1000101+1000201+1000202+1000301+1000401+1000402+1010000+1020101+1020102+1020103***+1030000+1040101+1040102+1040103***+1050100+1050200+1050300+1050400+1050500+/-1060000+1320000+1330000)	953.323.803	970.169.652
01085	2.Rezultatul reportat (ct.1170000-sold creditor)	63.434.490	71.442.548
01087	4.Rezultatul patrimonial al exercitiului (ct.1210000-sold creditor)	7.492.956	
01088	5.Rezultatul patrimonial al exercitiului (ct.1210000- sold debitor)		2.721.765
01090	6.TOTAL CAPITALURI PROPRII (rd.84+85-86+87-88)	1.024.251.249	1.038.890.435

Conducatorul institutiei



Conducatorul compartimentului  
financiar-contabil

A handwritten signature in black ink, consisting of a large, stylized initial 'A' followed by a vertical line and a small flourish at the bottom.




CONTUL DE REZULTAT PATRIMONIAL

30.09.2023

pag.: 1 - lei -

COD	DENUMIRE INDICATORI	An precedent	An curent
0	TOTAL JUDETUL MURES		
02002	1.Venituri din impozite, taxe, contributi de asigurari si alte venituri ale bugetelor (ct.7300100+7300201+7300202+7300203+7310100+7310200+7320100+ 7330000+7340000+7350100+7350200+7350300+7350400+7350500+ 7350601+7350602+7360100+7390000+7450100+ 7450200+7450300+7450400+ 7450500+7450700+7450900+7460100+7460200+7460300+7460900)	36.231.717	46.649.228
02003	2.Venituri din activitati economice (ct.7210000+7220000+7510100+7510200+/-7090000*/+7090100/-7090200)	47.180.426	42.624.029
02004	3.Finantari, subventii, transferuri, alocatii bugetare cu destinatie speciala (ct.7510500+7710000+7720100+7720200+7740100+7740200+7750000+ 7760000+7780000+7790101+7790109)	27.131.868	8.962.082
02005	4.Alte venituri operationale (ct.7140000+7180000+7500000+7500100+7500200 +7510300+7510400+7810200+7810300+7810401+7810402+7770000)	4.485.310	12.023.495
02006	TOTAL VENITURI OPERATIONALE (rd.02+03+04+05)	115.029.321	110.258.834
02008	1.Salarii si contributiile sociale aferente angajatilor (ct.6410000+6420000+6450100+ 6450200+6450300+6450400+6450500+6450600+6450700+6450800+6460000+ 6470000)	52.807.809	54.310.794
02009	2.Subventii si transferuri (ct.6700000+6710000+6720000+6730000+6740000+ 6750000+6760000+6770000+6780000+6780100+6780200+6790000)	17.313.566	11.739.921
02010	3.Stocuri, consumabile, lucrari si servicii executate de terti (ct.6010000+6020100+ 6020200+6020300+6020400+6020500+6020600+6020700+6020800+6020900+ 6030000+6060000+6070000+6080000+6090000+6100000+6110000+6120000+ 6130000+6140000+6220000+6230000+6240100+6240200+6260000+6270000+ 6280000+6290100)	31.875.693	29.848.730
02011	4.Cheltuieli de capital, amortizari si provizioane (ct.6810100+ 6810200+6810300+6810401+6810402+6820101+6820109+ 6820200+6890100+6890200)	2.542.524	16.563.227
02012	5. Alte cheltuieli operationale (ct.6350100+6540000+6580101+6580109)	342.974	232.506
02013	TOTAL CHELTUIELI OPERATIONALE (rd.08+09+10+11+12)	104.882.566	112.695.178
02015	- EXCEDENT (rd.06-rd.13)	10.146.755	
02016	- DEFICIT (rd.13-rd.06)		2.436.344
02017	IV.VENITURI FINANCIARE (ct.7610000+7630000+7640000+7650100+7650200+ 7660000+7670000+7680000+7690000+7860300+7860400)	166.697	125.380
02018	V. CHELTUIELI FINANCIARE (ct.6610000+6630000+6640000+6650100+6650200+ 6660000+6670000+6680000+6690000+6860300+6860400+6860800)	420.306	408.618
02021	- DEFICIT (rd.18-rd.17)	253.609	283.238
02023	- EXCEDENT (rd.15+20-16-21)	9.893.146	
02024	- DEFICIT (rd.16+21-15-20)		2.719.582
02025	VIII. VENITURI EXTRAORDINARE (ct.7910000)	31.260	29.866
02026	IX. CHELTUIELI EXTRAORDINARE (ct.6900000+6910000)		32.049
02028	- EXCEDENT (rd.25-rd.26)	31.260	
02029	- DEFICIT (rd.26-rd.25)		2.183
020292	- EXCEDENT (rd.23+28-24-29)	9.924.406	
020293	- DEFICIT (rd.24+29-23-28)		2.721.765
02031	- EXCEDENT (rd.29.2-29.4)	9.924.406	
02032	- DEFICIT (rd.29.3+29.4)		2.721.765

Conducatorul institutiei



Conducatorul compartimentului  
financiar-contabil

A handwritten signature in black ink, consisting of a large, stylized initial 'J' followed by a vertical line.

Cod 03

SITUATIA FLUXURILOR DE TREZORERIE  
30.09.2023

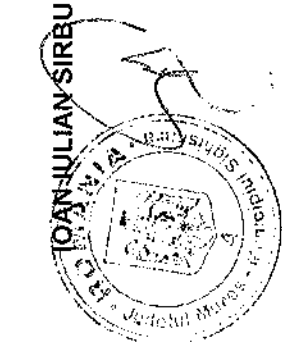
-lei-

DENUMIREA INDICATORULUI	Cod rand	TOTAL	CASA ct. 5310101	Buget de stat *) ct. 5200100/ 77000000	Buget local ct. 5210100/ 77000000	Buget asigurarilor pentru sociale ct. 5250101+ 5250102/ 77000000	Buget pentru somaj ct. 5740101+ 5740102/ 77000000	Buget asigurarilor pentru sociale ct. 5710100/ 77000000	Buget Fond national de asigurari ct. 5750100/ 77000000	Buget Fond pentru mediu ct. 5760100/ 77000000	Buget trezoreriei statului ct. 5240100/ 77000000	Buget institutiilor publice din veniturile proprii si suventii 5610101/ 77000000	Buget institutiilor publice din veniturile proprii si suventii 5620101/ 77000000	Buget activitati financiare din veniturile proprii si buget activitati de privatizare 5620101/ 77000000	Buget imprumuturi interne si externe ct. 5130101+ 5140101+ 5160101+ 5170101/ 77000000	Buget fonduri externe neramb (sursAD) 5150103/ 77000000	Alte disponibilitati (ct.5xx)	
																		1
<b>A</b>	<b>B</b>																	
1. Incasari	02	126359817	10000871		57879407							2081056	919689	919689		1824369		8872404
2. Plati	03	115452217	10000871		50443957							1971265	1168766	1168766		210557		9183097
3. Numerar net din activitatea operationala (rd.02-03)	04	10907600	0		7435450							109791	-249077	-249077		1613812		-310693
1. Incasari	06	30150	0		29797													
2. Plati	07	9109495	0		5131793								398177	398177		1237604		
3. Numerar net din activitatea de investitii (rd.06-07)	08	-9079345	0		-5101996								-398177	-398177				
1. Incasari	10	3472133	0		1984885								1286437	1286437				
2. Plati	11	742563	0		742563													
3. Numerar net din activitatea de finantare (rd.10-rd.11)	12	2729570	0		1242322								200811	200811				
IV. CRESTEREA (DESCRESTEREA) NETA DE NUMERAR SI ECHIVALENT DE NUMERAR (rd.04+rd.08+rd.12)	13	4557825	0		3575776							109791	639183	639183		376208		-310693
V. NUMERAR SI ECHIVALENT DE NUMERAR LA INCEPUTUL ANULUI	14	15478289	0		7565445								6337094	6337094				1041292
- Sume utilizate din excedentul anului precedent/ sume transferate din excedent la bugetul local/sume transferate din excedent pentru constituirea de depozite in trezorerie****)	14.2	3472133	0		1984885								1286437	1286437				
VI. NUMERAR SI ECHIVALENT DE NUMERAR LA SFARSITUL PERIOADEI (rd.13+rd.14+14.1-14.2-14.3)	15	16563981	0		9156336							109791	5689840	5689840		376208		730599


- \* ) La unitatile administrativ-teritoriale si la unitatile de invatamant preuniversitar colcoana I -Totai
- \*\* ) Randurile 14.1 "Sume recuperate din excedentul anului precedent" se leteaza pentru bugetele: locale, institutii publice entitate integral sau partial din venituri proprii, activitatilor fir integral din venituri proprii, fondurilor externe nerambursabile(sursa08/D) in situatia existentei unui buget de venituri si cheltuieli), activ. de privatizare, Fondului de mediu astfel:
- cu sume recuperate din excedentul anilor precedenti;
  - cu sume virate din fonduri: spitalelor in excedentul bugetului de venituri proprii al unitatii sanitare publice
- \*\* ) Randurile 14.2 "Sume utilizate din excedentul anului precedent/sume transferate din excedent la bugetul local/sume transferate din excedent pentru constituirea de depozite in trezorerie" se completeaza astfel: pentru bugetele: locale, institutiilor publice finantate integral sau partial din venituri proprii, activitatilor finantate integral din venituri proprii fondurilor externe nerambursabile(sursa08/D) in situatia existentei unui buget de venituri proprii, activitatilor de privatizare, Fondului de mediu-cu sumele utilizate din excedentul anului precedent pentru efectuarea de cheltuieli, acoperirea golurilor temporare de casa;
- pentru bugetul institutiilor publice finantate integral din venituri proprii si bugetul activitatilor finantate integral din venituri proprii - cu sumele transferate din excedent la bugetul local
  - pentru bugetul asigurarilor de stat, bugetul Fondului national unic de asigurari sociale de sanatate, bugetul Fondului de mediu, bugetul institutiilor publice finantate integral din venituri proprii, bugetul activitatilor finantate integral din venituri proprii si bugetul activitatii de privatizare si bugetul fondurilor externe nerambursabile(sursa 08/D) in situatia existentei unui buget de venituri si cheltuieli - cu sume transferate sau excedent pentru constituirea de depozite in trezorerie.
- \*\*\* ) Randul 14.3 "Sume transferate din disponibilul nerambursabil la finele anului precedent" se completeaza pentru: bugetul fondurilor externe nerambursabile (sursa08/D) in situatia existentei doar a buget de cheltuieli, bugetul creditelor interne; bugetul anului din disponibil nerambursabil la finele anului precedent.

**Conducatorul institutiei**

**Conducatorul compartimentului**



**Viza trezorerie**



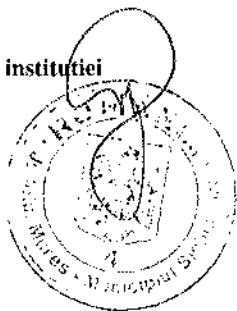
SITUATIA FLUXURILOR DE TREZORERIE

30.09.2023

pag.: 1 - lei -

COD	DENUMIRE INDICATORI	Total	Casa in valuta	Alte disponibilitati
0	TOTAL JUDETUL MURES			
04002	1. Incasari	30.193		30.193
04003	2. Plati	463		463
04004	3. Numerar net din activitatea operationala (rd.02-rd.03)	29.730		29.730
04013	IV CRESTEREA (DESCRESTEREA) NETA DE NUMERAR SI ECHIVALENT DE NUMERAR (rd.04+rd.08+rd.12)	29.730		29.730
04014	V NUMERAR SI ECHIVALENT DE NUMERAR LA INCEPUTUL PERIOADEI	7.167		7.167
04017	VI NUMERAR SI ECHIVALENT DE NUMERAR LA FINELE PERIOADEI(rd.13+14+15-16)	36.897		36.897

Conducatorul institutiei



Conducatorul compartimentului  
financiar-contabil

SITUATIA GESTIONARILOR - PERSOANE FIZICE  
Data contabila: 30-09-2023

CONT 25335.01.261.46880.303901.RON [1.620.0] Titular MUNICIPIUL SIGHISOARA CF 5669309  
Adresa: MURES, MUN. SIGHISOARA, STR. MUZEULUI, 7, RO  
SOLD DISPONIBIL LA 30-09-2023

Nr	Cont gestionar PF	Gestionar PF	CNP	Sold la 30-09-2023
1	25335.02.1.620.8	SANDRU CARMEN-IRINA	2730517263506	282,99
2	25335.02.1.620.18	BORDANEA GEORGETA	2690204263491	274,15
3	25335.02.1.620.29	VAIDACUTAN DORIN	1671208263516	3.350,15
SOLD TOTAL CONTURI GESTIONARI PF				3.907,29

INTOCMIT:  
Rujoi Mara

VERIFICAT,



Banca Comerciala Romana S.A.  
Societate administrata in sistem dualist  
Calea Plevnei nr. 159, Business Garden Bucharest,  
Cladirea A, Etaj 6, sector 6, Bucuresti

contact.center@bcr.ro  
www.bcr.ro  
InfoBCR: +227 apelabil din retelele Vodafone,  
Orange, RCS RDS, Telekom  
+4021.407.42.00, apelabil din orice retea din  
Romania sau din strainatate

Inmatriculata la Registrul Comertului: J40/90/1991  
Inmatriculata la Registrul Institutilor de Credit Nr.  
RB-PJR-40-008/19.02.1999  
Cod Unic de Inregistrare: RO 361757

Inregistrata la Registrul de evidenta a prelucrarilor de  
date cu caracter personal sub nr. 3776 e-3772  
Capital Social: 1.825.341.625,40 lei  
SWIFT: RNCB RO BU

## Extras

<b>BIC</b> RNCB	<b>Detinator cont</b> MUNICIPIUL SIGHISOARA
<b>Numar cont</b> 191015642400010	<b>Nume cont</b> SANATATEA TA LEI
<b>IBAN</b> RO28RNCB0191015642400010	
<b>Numar extras</b> 23001	<b>Data extras</b> 29.09.2023

Nr.	Data inregistrarii Data valutei	Detalii	Referinta client Referinta banca Text	Suma Valuta
1.	29.09.2023 29.09.2023	Referinta 230929S569002075, data valutei 29-09-2023, Decontare -P latilor MUNICIPIUL SIGHISOARA RO53TREZ24D665050583101X CODFISC 5669309-Beneficiar MUNICIPIUL SIGHISOARA RO28RNCB0191015642400 010 CODFISC 5669309-Detaliu /ROC/COF BUG NAT 15 Avans Partener 3 AR19073 SD	3362 2023092966470482	4.512,67 RON
2.	29.09.2023 29.09.2023	Operatiuni fara numerar - In sistem interbancar - Incasari perso ane juridice - Regim uzual - com CR pentru tranzactia cu voucheru 12023092966470482	3362 2023092966470482	-4,00 RON
3.	29.09.2023 29.09.2023	Referinta 230929S569016632, data valutei 29-09-2023, Decontare -P latilor MUNICIPIUL SIGHISOARA RO69TREZ24D665050583102X CODFISC 5669309-Beneficiar MUNICIPIUL SIGHISOARA RO28RNCB0191015642400 010 CODFISC 5669309-Detaliu /ROC/GRANT 85 Avans Partener 3 AR 19073 SD	3363 2023092966510410	25.571,77 RON
4.	29.09.2023 29.09.2023	Operatiuni fara numerar - In sistem interbancar - Incasari perso ane juridice - Regim uzual - com CR pentru tranzactia cu voucheru 12023092966510410	3363 2023092966510410	-4,00 RON
5.	29.09.2023 29.09.2023	Tranzactie efectuata prin canal e-BCR, Initiere schimb valutar Id 246692525, Curs 5.044, Valuta C./Valuta V. EUR/RON -	23092901.DDS 2023092967358104	-30.076,41 RON

<b>Sold initial</b>	0,00 RON	<b>Sold disponibil</b>	0,03 RON
<b>Rulaj creditor</b>	30.084,44 RON		
<b>Rulaj debitor</b>	30.084,41 RON		
<b>Sold final ultimul extras</b>	0,03 RON		

515.0102 = 4620109 = 30.084,44 lei  
 581.0103 = 515.0102 = 30.076,41 lei  
 4620109 = 5150102 = 8 lei comis.  
 515.0202 = 5810103 = 30.076,41 lei  
 (30.076,41 : 5,044 (Curs BCR) = 5.962,81 €  
 5962,81 € x 4,9746 (Curs BNR) = 29662,59 lei  
 Dif. curs. 462.0109 = 515.0202 = 413,82 (30076,41 -  
 nefav. 29662,59)



Prezentul document reprezinta un in scris pe suport informatic, conform prevederilor legale in vigoare, este emis  
de catre Banca Comerciala Romana, acesta fiind valabil si fara semnatura si/sau stampila.

10:47:15 GMT +3:00 / 02.10.2023 / Pagina 1

Sold end 515.0102 = 0,003 lei

Banca Comercială Română S.A.  
Societate administrată în sistem dualist  
Cămin Plovni nr. 159, Business Garden Bucharest,  
Cămin A, Etaj 6, sector 6, București

contactcenter@bcr.ro  
www.bcr.ro  
InfoBCR: +2227 apelabil din rețelele Vodafone,  
Orange, RCS RDS, Telekom;  
+4021.407.42.00, apelabil din orice rețea din  
România sau din străinătate

Inmatriculată la Registrul Comerțului: J40/90/1991  
Inmatriculată la Registrul Instituțiilor de Credit Nr.  
RB-PJR-40-008/18.02.1899  
Cod Unic de Înregistrare: RO 361757

Înregistrată la Registrul de evidență a producătorilor de  
date cu caracter personal sup nr.3776 s: 3772  
Capital Social: 1.825.341.625,40 lei  
SWIFT: RNCB RO BU

## Extras

<b>BIC</b> RNCB	<b>Detinator cont</b> MUNICIPIUL SIGHISOARA
<b>Numar cont</b> 191015642400011	<b>Nume cont</b> SANATATEA TA EURO
<b>IBAN</b> RO98RNCB0191015642400011	
<b>Numar extras</b> 23001	<b>Data extras</b> 29.09.2023

Nr.	Data înregistrării	Detalii	Referința client	Suma Valuta
	Data valutei		Referința banca	
			Text	
1.	29.09.2023	Tranzacție efectuată prin canal e-BCR, Inițiere schimb valutar id	23092901.DDS	5.962,81 EUR
	29.09.2023	246692525, Curs 5.044, Valuta C./Valuta V. EUR/RON -	2023092967358104	

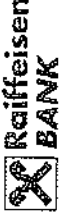
<b>Sold inițial</b>	0,00 EUR	<b>Sold disponibil</b>	5.962,81 EUR
<b>Rulaj creditor</b>	5.962,81 EUR		
<b>Rulaj debitor</b>	0,00 EUR		
<b>Sold final ultimul extras</b>	5.962,81 EUR		



Prezentul document reprezintă un înscris pe suport informatic, conform prevederilor legale în vigoare, este emis de către Banca Comercială Română, acesta fiind valabil și fără semnatura și/sau stampila.

10:48:37 GMT +3:00 / 02.10.2023 / Pagina 1





## Raport de activitate cont de depozit

Perioada: de la 03.07.2023 la 29.09.2023

Data generare extras: 05.10.2023

Titular cont: GYORGY SZASZ	Cod BIC Raiffeisen Bank: RZBRROBL
<b>Adresa</b> Apt. 5 BL.-SC.-,ET.- 2 Strada SEMANATORILOR TIRGU MURES MS	RAIFFEISEN BANK S.A. AG.SIGHISOARA SIGHISOARA,STR.MORII NR.14-18 DEP GARANTII GEST RON RO30 RZBR 0000 0152 8964
	Unitate bancară: Denumire produs: Cod IBAN: Valutar: LEI

<b>Sold initial capital</b> 1.635.30	<b>Total rulaj debitor capital</b> 0.00	<b>Total rulaj creditor capital</b> 0.00	<b>Sold final capital</b> 1.740.45
<b>Total rulaj debitor dobandă</b> 11.68	<b>Total rulaj creditor dobandă</b> 116.83	<b>Sold final dobandă</b> 105.15	

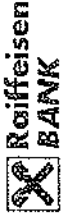
Data inregistrare	Data tranzacției	Sumă Debit	Sumă Credit Descrierea tranzacției	Nr. cont in/din care se efectueaza tranzacțiile
28.07.2023	30.07.2023	11.68	116.83 plata dobanda	0
28.07.2023	30.07.2023		impozit pe dobanda	0

Soldul creditor din acest cont se încadrează în categoria depozitelor eligibile conform celor prevăzute în Formularul pentru informațiile oferite deponenților ce poate fi consultat la adresa: [www.raiffeisen.ro/doc/fgab-ro.pdf](http://www.raiffeisen.ro/doc/fgab-ro.pdf) sau în orice unitate a băncii.

*Handwritten signature*

### Prezentul extras are valoare de original fiind valabil fara semnatura si stampila

Raiffeisen Bank S.A. - Administratia Centrala - Clădirea Sky Tower, Calea Floreasca nr. 246 C, sector 1, București - Cod poștal 014276 - România - Telefon: +40 21 306 1000 - Fax: +40 21 230 0700 - E-mail: [centrala@raiffeisen.ro](mailto:centrala@raiffeisen.ro), [www.raiffeisen.ro](http://www.raiffeisen.ro) - C.U.I. 361820 - Număr de înregistrare în Registrul Comerțului J40/74/1991 - Identificator unic la nivel European(EUI) ROONRC.J40/4/1991 - Număr de înregistrare în Registrul Bancar RB-PJR-40-009/1999 - Decizia ASF nr. A/75/30.01.2014 completată de Decizia ASF nr. A/239/27.03.2014, înregistrată în Registrul Public al ASF sub nr. PJR01NCR/200009 - Agent Afilial înregistrat la ASF sub Cod RAJ 500194 - Cod de înregistrare fiscală RO361820 - Capital Social 1.200 mil Lei - Societate administrată în sistem dualist - Cod BIC RZBRROBL - Căști Center: \*2000, cu larif normal în rețelele Vodafone, Orange, Telekom Romania Mobile.



## Raport de activitate cont de depozit

Perioada: de la 03.07.2023 la 29.09.2023

Data generare extras: 05.10.2023

Titular cont: MARIAN SOLOMON	Cod BIC Raiffeisen Bank: RZBRROBU
<b>Adresa</b> Apt. 4 BL.B2.SC.-ET. - 6 Strada MIHAI VITEAZU SIGHISOARA, MS	RAIFFEISEN BANK S.A. AG.SIGHISOARA SIGHISOARA,STR.MORII NR.14-1B DEP.GARANTII GEST RON RO84 RZBR 0000 0000 1119 4042 LEI
	Unitate bancară:
	Denumire produs:
	Cod IBAN:
	Valutar:

<b>Soldul inițial capital</b>	<b>Total rulaj debitor capital</b>	<b>Total rulaj creditor capital</b>	<b>Sold final capital</b>
1,586.37	0.00	0.00	1,586.37

<b>Total rulaj debitor dobândă</b>	<b>Total rulaj creditor dobândă</b>	<b>Sold final dobândă</b>
0.00	0.00	0.00

Data înregistrare tranzacției	Data	Sumă Debit	Sumă Credit	Descrierea tranzacției	Nr. cont în/din care se efectuează tranzacțiile
Nu există tranzacții					

**Soldul creditor din acest cont se încadrează în categoria depozitelor eligibile conform celor prevăzute în Formularul pentru informațiile oferite deponenților ce poate fi consultat la adresa: [www.raiffeisen.ro/doc/fqdb-ro.pdf](http://www.raiffeisen.ro/doc/fqdb-ro.pdf) sau în orice unitate a bancii.**

### Prezentul extras are valoare de original fiind valabil fără semnătura și stampila

Raiffeisen Bank S.A. - Administrație Centrală - Clădirea Sky Tower, Calea Floreasca nr. 246 C, sector 1, București - Cod poștal 014476 - România - Telefon: +40 21 306 1000 - Fax: +40 21 230 0700 - E-mail: [centrala@raiffeisen.ro](mailto:centrala@raiffeisen.ro) - [www.raiffeisen.ro](http://www.raiffeisen.ro) - C.U.I. 361820 - Număr de înregistrare în Registrul Comerțului J40/24/1991 - Identificator unic la nivel European(EUJ) RO2NRCJ40/24/1991 - Număr de înregistrare în Registrul Bancar RB-PJR-40-0097/1999 - Decizia ASF nr. A/75/30.01.2014 completată de Decizia ASF nr. A/239/27.03.2014, înregistrată în Registrul Public al ASF sub nr. PJR01INCR/400009 - Agent Altitat înregistrat la ASF sub Cod RĂJ 500196 - Cod de înregistrare fiscală RO361820 - Capital Social 1.200 mil Lei - Societate administrată în sistem dualist - Cod BIC RZBRROBU - Call Center: \*2000, cu tarif normal în rețelele Vodafone, Orange, Telekom Romania Mobile.

## Extras de cont

Perioada: de la 03.07.2023 la 31.07.2023

Data generare extras: 12.10.2023

SPITALUL MUNICIPAL SIGHISOARA		Cod BIC Raiffeisen Bank:	RZBRROBU
<b>Adresa</b>		Unitate bancară:	RAIFFEISEN BANK S.A.
BL.-,SC.-,ET.-			AG.SIGHISOARA
40 Strada ZAHARIA BOIU			SIGHISOARA,STR.MORII NR.14-18
SIGHISOARA MS		Cod IBAN:	RO07 RZBR 0000 0600 2171 2262
Romania		Tip cont:	curent
Număr client:	0000703391	Valuta:	EUR
Cod unic:	4323403		

Sold initial	Rulaj debitor	Rulaj creditor	Sold final
0.00	0.00	0.00	0.00

Data inregistrare	Data tranzacției	Descrierea tranzacției	Sumă debit	Sumă credit
cc nu a avut activitate în perioada de raportare				

Soldul creditor din acest cont se încadrează în categoria depozitelor eligibile conform celor prevăzute în Formularul pentru informațiile oferite deponenților ce poate fi consultat la adresa: [www.raiffeisen.ro/doc/fgdb-ro.pdf](http://www.raiffeisen.ro/doc/fgdb-ro.pdf) sau în orice unitate a bancii.

Raiffeisen Bank S.A. prelucrează datele cu caracter personal conform Politicii privind protecția datelor cu caracter personal și confidențialitatea datelor, disponibilă la link-ul <https://www.raiffeisen.ro/despre-noi/politica-de-confidentialitate/>

### Prezentul extras are valoare de original fiind valabil fara semnatura si stampila

Raiffeisen Bank S.A. · Administrația Centrală · Clădirea Sky Tower, Calea Floreasca nr. 246 C, sector 1, București · Cod poștal 014476 · România · Telefon: +40 21 306 1000 · Fax: +40 21 230 0700 · E-mail: [centrala@raiffeisen.ro](mailto:centrala@raiffeisen.ro) · www.raiffeisen.ro · C.U.I. 361820 · Număr de înregistrare în Registrul Comerțului J40/44/1991 · Identificator unic la nivel European(EUID) ROONRCJ40/44/1991 · Număr de înregistrare în Registrul Bancar RB-PJR-40-009/1999 · Decizia ASF nr. A/75/30.01.2014 completată de Decizia ASF nr. A/239/27.03.2014, înregistrată în Registrul Public al ASF sub nr. PJR01INCR/400009 · Agent Afilat înregistrat la ASF sub Cod RAJ 500196 · Cod de înregistrare fiscală RO361820 · Capital Social 1.200 mil Lei · Societate administrată în sistem dualist · Cod BIC RZBRROBU · Call Center: \*2000, cu tarif normal în rețelele Vodafone, Orange, Telekom Romania Mobile.

## Extras de cont

Perioada: de la 01.08.2023 la 31.08.2023

Data generare extras: 12.10.2023

SPITALUL MUNICIPAL SIGHISOARA		Cod BIC Raiffeisen Bank:	RZBRROBU
<b>Adresa</b> BL.-,SC.-,ET.- 40 Strada ZAHARIA BOIU SIGHISOARA MS Romania		Unitate bancară:	RAIFFEISEN BANK S.A. AG.SIGHISOARA SIGHISOARA,STR.MORII NR.14-18
Număr client:	0000703391	Cod IBAN:	RO07 RZBR 0000 0600 2171 2262
Cod unic:	4323403	Tip cont:	curent
		Valuta:	EUR

Sold initial	Rulaj debitor	Rulaj creditor	Sold final
0.00	0.00	0.00	0.00

Data înregistrare	Data tranzacției	Descrierea tranzacției	Sumă debit	Sumă credit
ca nu a avut activitate în perioada de raportare				

**Soldul creditor din acest cont se încadrează în categoria depozitelor eligibile conform celor prevăzute în Formularul pentru informațiile oferite deponenților ce poate fi consultat la adresa: [www.raiffeisen.ro/doc/fgdb-ro.pdf](http://www.raiffeisen.ro/doc/fgdb-ro.pdf) sau în orice unitate a bancii.**

**Raiffeisen Bank S.A. prelucrează datele cu caracter personal conform Politicii privind protecția datelor cu caracter personal și confidențialitatea datelor, disponibilă la link-ul <https://www.raiffeisen.ro/despre-noi/politica-de-confidentialitate/>**

**Prezentul extras are valoare de original fiind valabil fara semnatura si stampila**

Raiffeisen Bank S.A. · Administrația Centrală · Clădirea Sky Tower, Calea Floreasca nr. 246 C, sector 1, București · Cod poștal 014476 · România · Telefon: +40 21 306 1000 · Fax: +40 21 230 0700 · E-mail: [centrala@raiffeisen.ro](mailto:centrala@raiffeisen.ro) · [www.raiffeisen.ro](http://www.raiffeisen.ro) · C.U.I. 361820 · Număr de înregistrare în Registrul Comerțului J40/44/1991 · identificator unic la nivel European(EUID) ROONRC.J40/44/1991 · Număr de înregistrare în Registrul Bancar RB-PJR-40-009/1999 · Decizia ASF nr. A/75/30.01.2014 completată de Decizia ASF nr. A/239/27.03.2014, înregistrată în Registrul Public al ASF sub nr. PJR011NCR/400009 · Agent Afițial înregistrat la ASF sub Cod RAJ 500196 · Cod de înregistrare fiscală RO361820 · Capital Social 1.200 mil Lei · Societate administrată în sistem dualist · Cod BIC RZBRROBU · Call Center: \*2000, cu tarif normal în rețelele Vodafone, Orange, Telekom Romania Mobile.

## Extras de cont

Perioada: de la 01.09.2023 la 29.09.2023

Data generare extras: 12.10.2023

SPITALUL MUNICIPAL SIGHISOARA		Cod BIC Raiffeisen Bank:	RZBRROBU
<b>Adresa</b>		Unitate bancară:	RAIFFEISEN BANK S.A.
BL.-,SC.-,ET.-			AG.SIGHISOARA
40 Strada ZAHARIA BOIU			SIGHISOARA,STR.MORII NR.14-18
SIGHISOARA MS		Cod IBAN:	RO07 RZBR 0000 0600 2171 2262
Romania		Tip cont:	curent
Număr client:	0000703391	Valuta:	EUR
Cod unic:	4323403		

Sold inițial	Rulaj debitor	Rulaj creditor	Sold final
0.00	0.00	0.00	0.00

Data înregistrare	Data tranzacției	Descrierea tranzacției	Sumă debit	Sumă credit
cc		nu a avut activitate în perioada de raportare		

**Soldul creditor din acest cont se încadrează în categoria depozitelor eligibile conform celor prevăzute în Formularul pentru informațiile oferite deponenților ce poate fi consultat la adresa: [www.raiffeisen.ro/doc/fgdb-ro.pdf](http://www.raiffeisen.ro/doc/fgdb-ro.pdf) sau în orice unitate a bancii.**

**Raiffeisen Bank S.A. prelucrează datele cu caracter personal conform Politicii privind protecția datelor cu caracter personal și confidențialitatea datelor, disponibilă la link-ul <https://www.raiffeisen.ro/despre-noi/politica-de-confidentialitate/>**

### Prezentul extras are valoare de original fiind valabil fără semnatura și stampila

Raiffeisen Bank S.A. · Administrația Centrală · Clădirea Sky Tower, Calea Floreasca nr. 246 C, sector 1, București · Cod poștal 014476 · România · Telefon: +40 21 306 1000 · Fax: +40 21 230 0700 · E-mail: [centrala@raiffeisen.ro](mailto:centrala@raiffeisen.ro) · [www.raiffeisen.ro](http://www.raiffeisen.ro) · C.U.I. 361820 · Număr de înregistrare în Registrul Comerțului J40/44/1991 · Identificator unic la nivel European(EUID) ROONRC.J40/44/1991 · Număr de înregistrare în Registrul Bancar RB-PJR-40-009/1999 · Decizia ASF nr. A/75/30.01.2014 completată de Decizia ASF nr. A/239/27.03.2014, înregistrată în Registrul Public al ASF sub nr. PJR01INCR/400009 · Agent Afiliat înregistrat la ASF sub Cod RAJ 500196 · Cod de înregistrare fiscală RO361820 · Capital Social 1.200 mii Lei · Societate administrată în sistem dualist · Cod BIC RZBRROBU · Call Center: \*2000, cu tarif normal în rețelele Vodafone, Orange, Telekom Romania Mobile.

## Extras de cont

Perioada: de la 03.07.2023 la 31.07.2023

Data generare extras: 12.10.2023

<b>SPITALUL MUNICIPAL SIGHISOARA</b>		Cod BIC Raiffeisen Bank:	RZBRROBU
<b>Adresa</b>		Unitate bancară:	RAIFFEISEN BANK S.A.
BL. -, SC. -, ET. -			AG. SIGHISOARA
40 Strada ZAHARIA BOIU			SIGHISOARA, STR. MORII NR. 14-18
SIGHISOARA MS		Cod IBAN:	RO77 RZBR 0000 0600 2171 2263
Romania		Tip cont:	curent
Număr client:	0000703391	Valuta:	LEI
Cod unic:	4323403		

Sold initial	Rulaj debitor	Rulaj creditor	Sold final
0.00	0.00	0.00	0.00

Data inregistrare	Data tranzacției	Descrierea tranzacției	Sumă debit	Sumă credit
ca nu a avut activitate în perioada de raportare				

**Soldul creditor din acest cont se încadrează în categoria depozitelor eligibile conform celor prevăzute în Formularul pentru informațiile oferite deponenților ce poate fi consultat la adresa: [www.raiffeisen.ro/doc/fgdb-ro.pdf](http://www.raiffeisen.ro/doc/fgdb-ro.pdf) sau în orice unitate a băncii.**

**Raiffeisen Bank S.A. prelucrează datele cu caracter personal conform Politicii privind protecția datelor cu caracter personal și confidențialitatea datelor, disponibilă la link-ul <https://www.raiffeisen.ro/despre-noi/politica-de-confidentialitate/>**

**Prezentul extras are valoare de original fiind valabil fara semnatura si stampila**

Raiffeisen Bank S.A. · Administrația Centrală · Clădirea Sky Tower, Calea Floreasca nr. 246 C, sector 1, București · Cod poștal 014476 · România · Telefon: +40 21 306 1000 · Fax: +40 21 230 0700 · E-mail: [centrala@raiffeisen.ro](mailto:centrala@raiffeisen.ro) · [www.raiffeisen.ro](http://www.raiffeisen.ro) · C.U.I. 361820 · Număr de înregistrare în Registrul Comerțului J40/44/1991 · Identificator unic la nivel European (EUID) ROONRC.J40/44/1991 · Număr de înregistrare în Registrul Bancar RB-PJR-40-009/1999 · Decizia ASF nr. A/75/30.01.2014 completată de Decizia ASF nr. A/239/27.03.2014, înregistrată în Registrul Public al ASF sub nr. PJR011NCR/400009 · Agent Afiliat înregistrat la ASF sub Cod RAJ 500196 · Cod de înregistrare fiscală RO361820 · Capital Social 1.200 mil Lei · Societate administrată în sistem dualist · Cod BIC RZBRROBU · Call Center: \*2000, cu tarif normal în rețelele Vodafone, Orange, Telekom Romania Mobile.

## Extras de cont

Perioada: de la 01.08.2023 la 31.08.2023

Data generare extras: 12.10.2023

SPITALUL MUNICIPAL SIGHISOARA		Cod BIC Raiffeisen Bank:	RZBRROBU
<b>Adresa</b> BL.-,SC.-,ET.- 40 Strada ZAHARIA BOIU SIGHISOARA MS Romania		Unitate bancară:	RAIFFEISEN BANK S.A. AG.SIGHISOARA SIGHISOARA,STR.MORII NR.14-18
Număr client:	0000703391	Cod IBAN:	RO77 RZBR 0000 0600 2171 2263
Cod unic:	4323403	Tip cont:	curent
		Valuta:	LEI

Sold initial	Rulaj debitor	Rulaj creditor	Sold final
0.00	0.00	0.00	0.00

Data înregistrare	Data tranzacției	Descrierea tranzacției	Sumă debit	Sumă credit
		ca nu a avut activitate în perioada de raportare		

**Soldul creditor din acest cont se încadrează în categoria depozitelor eligibile conform celor prevăzute în Formularul pentru informațiile oferite deponenților ce poate fi consultat la adresa: [www.raiffeisen.ro/doc/fgdb-ro.pdf](http://www.raiffeisen.ro/doc/fgdb-ro.pdf) sau în orice unitate a băncii.**

**Raiffeisen Bank S.A. prelucrează datele cu caracter personal conform Politicii privind protecția datelor cu caracter personal și confidențialitatea datelor, disponibilă la link-ul <https://www.raiffeisen.ro/despre-noi/politica-de-confidentialitate/>**

### Prezentul extras are valoare de original fiind valabil fara semnatura si stampila

Raiffeisen Bank S.A. · Administrația Centrală · Clădirea Sky Tower, Calea Floreasca nr. 246 C, sector 1, București · Cod poștal 014476 · România · Telefon: +40 21 306 1000 · Fax: +40 21 230 0700 · E-mail: [centrala@raiffeisen.ro](mailto:centrala@raiffeisen.ro) · [www.raiffeisen.ro](http://www.raiffeisen.ro) · C.U.I. 361820 · Număr de înregistrare în Registrul Comerțului J40/44/1991 · Identificator unic la nivel European(EUID) ROONRC.J40/44/1991 · Număr de înregistrare în Registrul Bancar RB-PJR-40-009/1999 · Decizia ASF nr. A/75/30.01.2014 completată de Decizia ASF nr. A/239/27.03.2014, înregistrată în Registrul Public al ASF sub nr. PJR01INCR/400009 · Agent Afiliat înregistrat la ASF sub Cod RAJ 500196 · Cod de înregistrare fiscală RO361820 · Capital Social 1.200 mil Lei · Societate administrată în sistem dualist · Cod BIC RZBRROBU · Call Center: \*2000, cu tarif normal în rețelele Vodafone, Orange, Telekom Romania Mobile.

## Extras de cont

Perioada: de la 01.09.2023 la 29.09.2023

Data generare extras: 12.10.2023

<b>SPITALUL MUNICIPAL SIGHISOARA</b>		Cod BIC Raiffeisen Bank: RZBRROBU
<b>Adresa</b> BL.-,SC.-,ET.- 40 Strada ZAHARIA BOIU SIGHISOARA MS Romania		Unitate bancară: RAIFFEISEN BANK S.A. AG.SIGHISOARA SIGHISOARA,STR.MORII NR.14-18
Număr client: 0000703391		Cod IBAN: RO77 RZBR 0000 0600 2171 2263
Cod unic: 4323403		Tip cont: curent Valuta: LEI

Sold initial	Rulaj debitor	Rulaj creditor	Sold final
0.00	0.00	0.00	0.00

Data înregistrare	Data tranzacției	Descrierea tranzacției	Suma debit	Suma credit
ca nu a avut activitate în perioada de raportare				

**Soldul creditor din acest cont se încadrează în categoria depozitelor eligibile conform celor prevăzute în Formularul pentru informațiile oferite deponenților ce poate fi consultat la adresa: [www.raiffeisen.ro/doc/fgdb-ro.pdf](http://www.raiffeisen.ro/doc/fgdb-ro.pdf) sau în orice unitate a băncii.**

**Raiffeisen Bank S.A. prelucrează datele cu caracter personal conform Politicii privind protecția datelor cu caracter personal și confidențialitatea datelor, disponibilă la link-ul <https://www.raiffeisen.ro/despre-noi/politica-de-confidentialitate/>**

### Prezentul extras are valoare de original fiind valabil fara semnatura si stampila

Raiffeisen Bank S.A. - Administratia Centrală - Clădirea Sky Tower, Calea Floreasca nr. 246 C, sector 1, București - Cod poștal 014476 - România - Telefon: +40 21 306 1000 - Fax: +40 21 230 0700 - E-mail: [centrala@raiffeisen.ro](mailto:centrala@raiffeisen.ro) - [www.raiffeisen.ro](http://www.raiffeisen.ro) - C.U.I. 361820 - Număr de înregistrare în Registrul Comerțului J40/44/1991 - Identificator unic la nivel European(EUID) ROONRC.J40/44/1991-Număr de înregistrare în Registrul Bancar RB-PJR-40-009/1999 - Decizia ASF nr. A/75/30.01.2014 completată de Decizia ASF nr. A/239/27.03.2014, înregistrată în Registrul Public al ASF sub nr. PJR01INCR/400009 - Agent Afiliat înregistrat la ASF sub Cod RAJ 500196 - Cod de înregistrare fiscală RO361820 - Capital Social 1.200 mil Lei - Societate administrată în sistem dualist - Cod BIC RZBRROBU - Call Center: \*2000, cu tarif normal în rețelele Vodafone, Orange, Telekom Romania Mobile.




**DISPONIBIL DIN MIJLOACE CU DESTINATIE SPECIALA**

30 09 2023

- lei -

DENUMRE INDICATORI	COD	DISPONIBIL LA INCEPUTUL ANULUI	INCASARI	PLATI	DISPONIBIL LA SFARSITUL PERIOADEI
TOTAL (rd.02 la 15)	05001	794.825	25.547	296.883	523.489
- Sume primite ca donatii si sponsorizari (ct.5500101,ct.5500102/analitice distincte)	05002	331.253		281.334	49.919
- Garantii materiale retinute gestionarilor conform Legii nr.22/1969 (ct.5500101,ct.5500102/analitice distincte)	05003	7.149	117	32	7.234
- Alte disponibilitati cu destinatie speciala (ct.5500101,ct.5500102/analitice distincte)	05011	456.423	25.430	15.517	466.336

Conducatorul institutiei,



Conducatorul compartimentului  
financiar-contabil

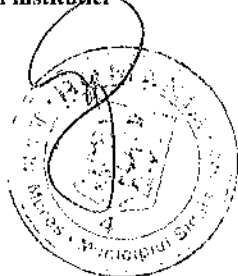
Situatia activelor si datoriilor institutiilor publice  
din administratia locala  
30.09.2023

pag.: 1 - lei -

COD	DENUMIRE INDICATORI	Sold la inceputul anului	Sold la sfarsitul perioadei
0	TOTAL JUDETUL MURES		
18005	Disponibilitati in lei ale institutiilor publice locale si ale institutiilor publice de subordonare locala, la trezorerii (ct.5100000+5120101+5120501+5150101+5150103+5150500+5150600+5160101+5160301+5160302+5170101+5170301+5170302+5210100+5210300+5280000+5290201+5290301+5290400+5290901+5410101+5500101+ 5520000+5550101+5570101+5580101+5580201+5600101+5600300+5610101+5610300+5620101+5620300-7700000), din care:	15.478.289	16.563.981
18008	Total (in baze cash) (rd.04+05)	15.478.289	16.563.981
18010	Total (in baze accrual)(rd.08+09)	15.478.289	16.563.981
18023	Alte valori (ct.5320100+5320200+5320300+5320400+5320500+5320600+5320800)	4.709	7.217
18032	Disponibilitati ale institutiilor publice locale si ale institutiilor de subordonare locala la institutiile de credit rezidente (ct.5110101+5110102+5120102+5120402+5120502+5150102+5150202+5160102+5160202+5170102+5170202+5290202+5290302+5290902+5500102+5550102+5550202+5570202+5580102+5580302+5600102+5600103+5610102+5610103+5620102+5620103), din care:	7.167	36.897
18036	Total (in baze cash) (rd.32+35)	7.167	36.897
18038	Total (in baze accrual) (rd.36+37)	7.167	36.897
18131	Actiuni necotate detinute de autoritatile locale la societati nefinanciare (ct.2600200-2960102)(S11)	746.190	746.190
18134	Total (la valoarea contabila neta (la valoarea de intrare mai putin ajustarile cumulate pentru pierderea de valoare) (rd.131+132+133)	746.190	746.190
18141	Participatiile autoritatilor locale la alte societati care nu sunt organizate pe actiuni (regii autonome,srl,comandita, etc.) (ct.2600300-2960103)	840.000	840.000
18142	Total (la valoarea de intrare mai putin ajustarile cumulate pentru pierderea de valoare) (rd.141)	840.000	840.000
18157	Creante comerciale necurente legale de livrari de bunuri si servicii de catre autoritatile locale sau de institutii subordonate acestora (ct.4110201+4110208+4130200+4610201-4910200-4960200) Total (rd.158+159+160+164) din care:	10.259.856	10.259.856
18159	- de la societati nefinanciare (S11),	10.259.856	10.259.856
18165	Creante comerciale curente legate de livrari de bunuri si servicii de catre autoritatile locale sau de institutii subordonate acestora(ct.2320000+2340000+4090101+4090102+4110101+4110108+4130100+4180000+4610101-4910100-4960100) Total(rd.166+167+168+172)din care de la:	5.831.008	5.698.380
18166	-de la gospodariile populatie (S14)	3.700	9.346
18167	-de la societati nefinanciare (S11)	564.320	1.017.402
18168	-de la institutiile publice, din care: (rd.169+170+171)	5.262.988	4.671.632
18171	-Fonduri de securitate sociala(S1314)	5.262.988	4.671.632
181711	-din care: creantele unitatilor sanitare cu paturi fata de Casele de Sanatate	5.262.988	4.671.632
18176	1.Creante ale bugetului local (ct.4640000-4970000). Total (rd.177+178+179+183), din care:	9.588.883	14.352.019
18177	- de la gospodariile populatie (S14)	3.835.553	5.740.808
18178	- de la societati nefinanciare (S11)	5.753.330	8.611.211
18185	Total creante (rd.176+184)	9.588.883	14.352.019
18203	1.Sumc datorate tertilor reprezentand garantii si cautiuni aflate in conturile institutiilor publice (ct.4280101+4280201+4620101+4620109).Total (rd.204+205+206), din care:	465.257	503.233

COD	DENUMIRE INDICATORI	Sold la inceputul anului	Sold la sfarsitul perioadei
18204	- salariatilor (gospodariile populatici)(S143)	8.834	7.234
18205	- societati nefinanciare (S11)	456.423	495.999
182671	Sume primite din excedentul anului precedent pentru acoperirea golurilor temporare de casa si pentru finantarea cheltuielilor sectiunii de dezvoltare (ct.5190107+5190190)		3.472.133
18268	Total(in baze cash)(rd.262+266+267+267.1)		3.472.133
18275	Total (in baze accrual) (cash+dobanzi) (rd.268+274)		3.472.133
18286	Credite pe termen lung primite (contractate, garantate, asimilate,etc) de institutiile publice locale (ct.1620200+1630200+1670201+1670202+1670203+1670209).Total (rd.287+288+289+289.1) din care acordate de:	4.281.276	3.821.861
18287	- Societati care accepta depozite, exclusiv banca centrala (S122)	4.281.276	3.821.861
18289	Total (in baze cash)(rd.286)	4.281.276	3.821.861
18320	Datorii comerciale curente legate de livrari de bunuri si servicii (ct.4010100+4030100+4040100+4050100+4080000+4190000+4620101). Total (rd.321+322+326+327) din care catre:	8.443.570	7.606.781
18321	-Societati nefinanciare (S11)	8.443.570	7.606.781
18331	Datoriile institutiilor publice din administratia locala catre bugete (ct.4310100+4310200+4310300+4310400+4310500+4310600+4310700+4370100+4370200+4370300+4420300+4420801+4440000+4460100+4460200+4480100)	2.435.128	2.711.941
18332	Salariile angajatilor (ct.4210000+4230000+4260000+4260100+4270100+4270300+4270301+4280101)	3.401.155	3.502.019
18333	Alte drepturi cuvenite altor categorii de persoane (ct.4260000+4260200+4270200+4270300+4270302+4290000+4380000)	278.892	427.578
18334	Datorii catre fondul de risc (ct.4620109+4620209)		29.663
18335	Total (rd.331+332+333+334)	6.115.175	6.671.201
18341	Avansuri primite de la Autoritatile de Certificare / Autoritatile de Management / Agentiile de Plati - FORNDURI EXTERNE NERAMBURSABILE POSTADERARE SI FONDURI DE LA BUGET(ct.4580501+4580502)	773.393	781.626
183421	Provizioane necurente (ct.1510201+1510202+1510203+1510204+1510208), din care:	4.713.090	5.066.416
18343	Provizioane curente (ct.1510101+1510102+1510103+1510104+1510108), din care:	353.851	823.643

Conducatorul institutiei

Conducatorul compartimentului  
financiar-contabil



Capi- fol	Sub- capi- fol	Pa- ra- gra- ful	Ar- ti- col	Al- ne- at	Denumire indicator	I	2	Drepturi constatate		6	7	8=3-6-7	
								Total, din care:	din anii precedenti				
A					B	1	2	3=4+5	4	5	6	7	8=3-6-7
0702	01	02			fizice	6.657.000	6.084.000	6.676.819	640.133	6.036.686	5.050.057	1.626.762	
					Impozit si taxa pe cladiri de la persoane juridice	5.808.000	4.638.000	10.299.619	4.304.821	5.994.798	5.103.328	5.196.291	
0702	02				Impozit si taxa pe teren	2.190.000	2.038.000	3.285.683	1.156.011	2.129.672	1.663.272	1.622.411	
					Impozit pe terenuri de la persoane fizice	1.265.000	1.188.000	1.271.177	238.398	1.032.779	936.831	334.346	
0702	02	02			Impozit si taxa pe terea de la persoane juridice	535.000	535.000	1.614.026	824.749	789.277	468.237	1.145.789	
0702	02	03			Impozitul pe terenul extravilan + Restante anii anteriori din impozitul pe terenul agricol	390.000	315.000	400.480	92.864	307.616	258.204	142.276	
0702	03				Taxe judiciare de timbru si alte taxe de timbru	227.000	227.000	242.015	3.541	238.474	224.451	17.564	
1000	02				A4 IMPOZITE SI TAXE PE BUNURI SI SERVICII	16.444.000	12.788.000	13.830.820	1.205.865	12.624.955	11.856.895	1.973.925	
1102					SUME DEFALCATE DIN TVA	12.076.000	9.018.000	8.927.000		8.927.000			
					Sume defalcate din taxa pe valoarea adaugata pentru finantarea cheltuielilor descentralizate la nivelul comunelor,oraselor, municipiilor, sectoarelor si Municipiului Bucuresti	11.012.000	8.185.000	8.185.000		8.185.000			
1102	05				Sume defalcate din taxa pe valoarea adaugata pentru drumuri	25.000	18.000	18.000		18.000			
1102	06				Sume defalcate din taxa pe valoarea adaugata pentru echilibrarea bugetelor locale	810.000	644.000	553.000		553.000			

Capi- tol	Sub- capi- tol	Pa- ra- gra- ful	Ar- ti- col	Ali- ne- at	Denumire indicator	Prevederi bugetare aprobate la finele perioadei de raportare	Prevederi bugetare trimestriale cumulate	Drepturi constatate			Stingeri pe alte cai decat incasari	Drepturi constatate de incasat	
								Total, din care:	din anii precedenti	din anul curent			
A						1	2	3=4+5	4	5	6	7	8=3-6-7
1102	09				B Sume defalcate din taxa pe valoarea adaugata pentru finantarea invatamantului particular si a confesional	229.000	171.000	171.000		171.000	171.000		
1502					TAXE PE SERVICII SPECIFICE	3.000	3.000	4.677	487	4.190	4.468		209
1602	01				Impozit pe spectacole	3.000	3.000	4.677	487	4.190	4.468		209
1602	02				TAXE PE UTILIZAREA BUNURILOR, AUTORIZAREA UTILIZARII BUNURILOR SAU PE DESFASURAREA DE ACTIVITATI	4.365.000	3.767.000	4.899.143	1.205.378	3.693.765	2.925.427		1.973.716
1602	02	01			Impozit pe mijloacele de transport	3.250.000	2.652.000	3.376.705	873.760	2.502.945	2.103.150		1.273.555
1602	02	02			Impozit pe mijloacele de transport deținute de persoane fizice*)	2.522.000	1.957.000	2.526.681	611.733	1.914.948	1.598.315		928.366
1602	50				Alte taxe pe utilizarea bunurilor, autorizarea utilizării bunurilor sau pe desfasurare de activitati	728.000	695.000	850.024	262.027	587.997	504.835		345.189
1800	02				A6. ALTE IMPOZITE SI TAXE FISCALE	1.115.000	1.115.000	1.522.438	331.618	1.190.820	822.277		700.161
1802					ALTE IMPOZITE SI TAXE FISCALE	109.000	109.000	290.368	179.291	111.077	103.108		187.260
2900	02				Alte impozite si taxe	109.000	109.000	290.368	179.291	111.077	103.108		187.260
3000					C. VENITURI NEFISCALE	12.885.000	11.061.000	13.814.446	2.099.221	11.715.225	10.088.895		3.727.806
3002	05				C1. VENITURI DIN PROPRIETATE Venituri din concesiuni si inchirieri	4.489.000	4.018.000	4.792.745	461.952	4.330.793	4.148.951		643.794
						4.489.000	4.018.000	4.792.745	461.952	4.330.793	4.148.951		643.794
						4.371.000	3.916.000	4.705.528	461.952	4.243.576	4.063.218		642.310



Capi- tot	Sub- capi- tot	Pa- ra- graf	Gr- pa/ Titlu	Ar- fi- col	Ali- ne- at	Denumire indicator	Prevederi bugetare aprobrate la finele perioadei de raportare	Prevederi bugetare trimestriale cumulate	Drepturi constatate			Incasari realizate	Stingeri pe alte cai decat incasari	Drepturi constatate de incasat
									Total, din care:	din anii precedenti	din anul curent			
A						B	I	2	3=4+5	4	5	6	7	8=3-6-7
						aplicate de catre alte institutii de specialitate	573.000	475.000	541.811	262.378	279.433	365.096		176.715
3502	50					Alte amenzi, penalitati si confiscari	818.000	731.000	928.138	506.238	421.900	429.014		499.124
3602						DIVERSE VENITURI	6.677.000	5.520.000	7.175.600	804.974	6.370.626	4.806.162		2.369.438
3702	06					Taxe speciale	6.677.000	5.520.000	7.175.600	804.974	6.370.626	4.806.162		2.369.438
3702	03					Varsaminte din sectiunea de functionare pentru finantarea sectiunii de dezvoltare a bugetului local (cu semnul minus)	-4.467.000	-180.000						
3702	04					Varsaminte din sectiunea de functionare	4.467.000	180.000						
3900	02					IL VENITURI DIN CAPITAL	29.000	29.000	29.797	29.797	29.797	29.797		
3902						VENITURI DIN VALORIFICAREA UNOR BUNURI	29.000	29.000	29.797	29.797	29.797	29.797		
	01					Venituri din valorificarea unor bunuri ale institutiilor publice	29.000	29.000	29.797	29.797	29.797	29.797		
4000	02					III OPERATIUNI FINANCIARE			1.984.885	1.984.885	1.984.885	1.984.885		
4002						INCASARI DIN RAMBURSAREA IMPRUMUTURILOR ACORDATE			1.984.885	1.984.885	1.984.885	1.984.885		
4002	13					Suma din excedentul anului precedent pentru acoperirea gollerilor temporare de casa ale sectiunii de dezvoltare								
4100	02					IV. SUBVENTII	171.046.000	170.122.000	4.119.357	4.119.357	4.119.357	4.119.357		
4200						SUBVENTII DE LA ALTE NIVELE ALE ADMINISTRATIEI PUBLICE	171.046.000	170.122.000	4.119.357	4.119.357	4.119.357	4.119.357		
4202						SUBVENTII DE LA BUGETUL DE STAT	170.726.000	169.807.000	4.119.357	4.119.357	4.119.357	4.119.357		
	05					Planuri si regulamente de urbanism	340.000	60.000						









**CONTUL DE EXECUTIE AL BUGETULUI LOCAL - VENITURI**  
**SECTIUNEA DE FUNCTIONARE**  
30.09.2023

Pag. 1 - lei-

Capi- tol	Sub- capi- tol	Pa- ra- gra- ful	Ar- ti- col	Ali- ne- at	Denumire indicator	Prevederi bugetare aprobate la finele perioadei de raportare		Prevederi bugetare trimestriale cumulate		Drepturi constatate		Incasari realizate	Stingeri pe alte cai decat incasari	Drepturi constatate de incasat
						1	2	3=4+5	4	5	6			
A						B								
0001	02				TOTAL VENITURI-BUGET LOCAL	68.225.000	58.050.000	68.947.356	9.588.883	59.358.473	54.567.592	27.745	14.352.019	
0002					I. VENITURI CURENTE	66.233.000	56.702.000	67.957.820	9.588.883	58.368.937	53.578.056	27.745	14.352.019	
0003					A. VENITURI FISCALE	57.815.000	45.821.000	54.143.374	7.489.662	46.633.712	43.519.161		10.624.213	
0004					A1. IMPOZIT PE VENIT, PROFIT SI CASTIGURI DIN CAPITAL	26.380.000	19.937.000	19.518.050		19.518.050	19.518.050			
0300					A1.2 IMPOZIT PE VENIT, PROFIT SI CASTIGURI DIN CAPITAL DE LA PERSOANE FIZICE	26.380.000	19.937.000	19.518.050		19.518.050	19.518.050			
0302					IMPOZIT PE VENIT	329.000	268.000	358.985		358.985	358.985			
	18				Impozitul pe veniturile din transferul proprietatilor imobiliare din patrimoniul personal	329.000	268.000	358.985		358.985	358.985			
0402					COTE SI SUME DEFALCATE DIN IMPOZITUL PE VENIT	26.051.000	19.669.000	19.159.065		19.159.065	19.159.065			
	01				Cote defalcate din impozitul pe venit	24.560.000	18.550.000	17.994.969		17.994.969	17.994.969			
	04				Sume alocate din cotele defalcate din impozitul pe venit pentru echilibrarea bugetelor locale	1.105.000	828.000	855.875		855.875	855.875			
	05				Sume repartizate din Fondul la dispozitia Consiliului Judetean	386.000	291.000	308.221		308.221	308.221			
0700	02				A3 IMPOZIT SI TAXE PE PROPRIETATE	14.882.000	12.987.000	20.504.136	6.104.506	14.399.630	12.041.108		8.463.028	
0702					IMPOZIT SI TAXE PE PROPRIETATE	14.882.000	12.987.000	20.504.136	6.104.506	14.399.630	12.041.108		8.463.028	
	01				Impozit si taxa pe cladiri	12.465.000	10.722.000	16.976.438	4.944.954	12.031.484	10.153.385		6.823.053	
					Impozit pe cladiri de la persoane fizice	6.657.000	6.084.000	6.676.819	640.133	6.036.686	5.050.057		1.626.762	

Capi- fol	Sub- capi- fol	Pa- ra- graf	Ar- ti- col	Ali- ne- at	Denumire indicator	Prevederi bugetare aprobate la finele perioadei de raportare	Prevederi bugetare trimestriale cumulate	Drepturi constatate		Incasari realizate	Stingeri pe alte cai decat incasari	Drepturi constatate de incasat	
								Total, din care:	din anii precedenti				
A						1	2	3=4+5	4	5	6	7	8=3-6-7
0702	01	02			Impozit si taxa pe cladiri de la persoane juridice	5.808.000	4.638.000	10.299.619	4.304.821	5.994.798		5.196.291	
	02				Impozit si taxa pe teren	2.190.000	2.038.000	3.285.683	1.156.011	2.129.672		1.622.411	
		01			Impozit pe terenuri de la persoane fizice	1.265.000	1.188.000	1.271.177	238.398	1.052.779		936.831	
		02			Impozit si taxa pe teren de la persoane juridice	535.000	535.000	1.614.026	824.749	789.277		468.237	
		03			Impozitul pe terenul extravilan + Restante anii anteriori din impozitul pe terenul agricol	390.000	315.000	400.480	92.864	307.616		258.204	
	03				Taxe judiciare de timbru si alte taxe de timbru	227.000	227.000	242.015	3.541	238.474		224.451	
1000	02				A4 IMPOZITE SI TAXE PE BUNURI SI SERVICII	16.444.000	12.788.000	13.830.820	1.205.865	12.624.955		11.856.895	
1102					SUME DEFALCATE DIN TVA	12.076.000	9.018.000	8.927.000		8.927.000		8.927.000	
	02				Sume defalcate din taxa pe valoarea adaugata pentru finantarea cheltuielilor descentralizate la nivelul comunelor, oraselor, municipiilor, sectoarelor si Municipiului Bucuresti	11.012.000	8.185.000	8.185.000		8.185.000		8.185.000	
	05				Sume defalcate din taxa pe valoarea adaugata pentru drumuri	25.000	18.000	18.000		18.000		18.000	
	06				Sume defalcate din taxa pe valoarea adaugata pentru echilibrarea bugetelor locale	810.000	644.000	553.000		553.000		553.000	
	09				Sume defalcate din taxa pe valoarea								

Capi- tot	Sub- capi- tot	Pa- ra- gra- f	Ar- ti- col	Ali- ne- at	Denumire indicator	Prevederi bugetare aprobate la finele perioadei de raportare	Prevederi bugetare trimestriale cumulate	Drepturi constatate		Incasari realizate	Stingeri pe alte cai decat incasari	Drepturi constatate de incasat	
								Total, din care:	din anii precedenti				
A						1	2	3=4+5	4	5	6	7	8=3-6-7
1102	09				B adaugata pentru finantarea invatamantului particular si a confesional	229.000	171.000	171.000		171.000			
1502					TAXE PE SERVICII SPECIFICE	3.000	3.000	4.677	487	4.190	4.468	209	
1602	01				Impozit pe spectacole	3.000	3.000	4.677	487	4.190	4.468	209	
					TAXE PE UTILIZAREA BUNURILOR, AUTORIZAREA UTILIZARI BUNURILOR SAU PE DESFASURAREA DE ACTIVITATI	4.365.000	3.767.000	4.899.143	1.205.378	3.693.765	2.925.427	1.973.716	
	02				Impozit pe mijloacele de transport	3.250.000	2.652.000	3.376.705	873.760	2.502.945	2.103.150	1.273.555	
	01				Impozit pe mijloacele de transport detinute de persoane fizice*)	2.522.000	1.957.000	2.526.681	611.733	1.914.948	1.598.315	928.366	
	02				Impozit pe mijloace de transport detinute persoane de juridice*)	728.000	695.000	850.024	262.027	587.997	504.835	345.189	
50					Alte taxe pe utilizarea bunurilor, autorizarea utilizarii bunurilor sau pe desfasurare de activitati	1.115.000	1.115.000	1.522.438	331.648	1.190.820	822.277	700.161	
1800	02				A6. ALTE IMPOZITE SI TAXE FISCALE	109.000	109.000	290.368	179.291	111.077	103.108	187.260	
1802					ALTE IMPOZITE SI TAXE FISCALE	109.000	109.000	290.368	179.291	111.077	103.108	187.260	
	50				Alte impozite si taxe	109.000	109.000	290.368	179.291	111.077	103.108	187.260	
2900	02				C. VENITURI NEFISCALE	8.418.000	10.881.000	13.814.446	2.099.221	11.715.225	10.058.895	3.727.806	
3000					C.I. VENITURI DIN PROPRIETATE	4.489.000	4.018.000	4.792.745	461.952	4.330.793	4.148.951	643.794	
3002					VENITURI DIN PROPRIETATE	4.489.000	4.018.000	4.792.745	461.952	4.330.793	4.148.951	643.794	
	05				Venituri din concesiuni si inchirieri	4.371.000	3.916.000	4.705.528	461.952	4.243.576	4.063.218	642.310	
					Redevente miniere	215.000	162.000	141.652		141.652	141.652		

Capi- tot	Sub- capi- tot	Pa- ra- gra- ful	Ar- ti- col	Ali- ne- at	Denumire indicator	Prevederi bugetare aprobrate la finele perioadei de raportare	Prevederi bugetare trimestriale cumulate	Drepturi constatate			Incasari realizate	Stingeri pe alte cai decat incasari	Drepturi constatate de incasat
								Total, din care:	din anii precedenti	din anul curent			
A					B	1	2	3=4+5	4	5	6	7	8=3-6-7
3002	05	30			Alte venituri din concesiuni si inchirieri de catre institutiile publice	4.156.000	3.754.000	4.563.876	461.952	4.101.924	3.921.566		642.310
	08				Venituri din dividende	56.000	56.000	59.691		59.691	59.691		
		02			Venituri din dividende de la alti platorii	56.000	56.000	59.691		59.691	59.691		
	50				Alte venituri din proprietate	62.000	46.000	27.526		27.526	26.042		1.484
3300	02				C2. VANZARI DE BUNURI SI SERVICII	3.929.000	6.863.000	9.021.701	1.637.269	7.384.432	5.909.944	27.745	3.084.012
3302					VENITURI DIN PRESTARI DE SERVICII SI ALTE ACTIVITATI	73.000	62.000	113.505	57.614	55.891	59.244	27.745	26.516
	10				Contributia parintilor sau sustinatorilor legali pentru intretinerea copiilor in crese	21.000	16.000	21.310		21.310	21.310		
	28				Venituri din recuperarea cheltuielilor de judecata, imputatii si despagubiri	23.000	17.000	57.614	57.614				
	50				Alte venituri din prestari de servicii si alte activitati	29.000	29.000	34.581		34.581	34.581		
3402					VENITURI DIN TAXE ADMINISTRATIVE, ELIBERARI PERMISE	255.000	255.000	262.647	6.065	256.582	250.428		12.219
	02				Taxe extrajudiciare de timbru	255.000	255.000	262.647	6.065	256.582	250.428		12.219
3502					AMENZI, PENALITATI SI CONFISCARI	1.591.000	1.206.000	1.469.949	768.616	701.333	794.110		675.839
	01				Venituri din amenzi si alte sanctiuni aplicate potrivit dispozitiilor legale		475.000	541.811	262.378	279.433	365.096		176.715
		02			Venituri din amenzi si alte sanctiuni aplicate de catre alte institutii de	573.000							

Capi- tol	Sub- capi- tol	Pa- ra- gra- ful	Ar- ti- col	Ali- ne- at	Denumire indicator	Prevederi bugetare aprobate la finele perioadei de raportare		Prevederi bugetare trimestriale cumulate	Drepturi constatate			Incasari realizate	Stingeri pe alte cai decat incasari	Drepturi constatate de incasat
						1	2		Total, din care:	din anii precedenti	din anul curent			
A					B	1	2	3=4+5	4	5	6	7	8=3-6-7	
3502	01	02			specialitate	573.000	475.000	541.811	262.378	279.433	365.096		176.715	
	50				Alte amenzi, penalitati si confiscari	818.000	731.000	928.138	506.238	421.900	429.014		499.124	
3602					DIVERSE VENITURI	6.677.000	5.520.000	7.175.600	804.974	6.370.626	4.806.162		2.369.438	
	06				Taxe speciale	6.677.000	5.520.000	7.175.600	804.974	6.370.626	4.806.162		2.369.438	
3702					TRANSEERURI VOLUNTARE, ALTELE DECAT SUBVENTIILE	-4.467.000	-180.000							
	03				Varsaminte din sectiunea de functionare pentru finantarea sectiunii de dezvoltare a bugetului local(cu semnul minus)	-4.467.000	-180.000							
4100	02				IV. SUBVENTII	1.992.000	1.348.000	989.536		989.536	989.536			
4200					SUBVENTII DE LA ALTE NIVELE ALE ADMINISTRATIEI PUBLICE	1.992.000	1.348.000	989.536		989.536	989.536			
4202					SUBVENTII DE LA BUGETUL DE STAT	1.672.000	1.033.000	989.536		989.536	989.536			
	34				Subventii pentru acordarea ajutorului pentru incalzirea locuintei si a suplimentului pentru energie alocate pentru consumul de combustibili solizi si/sau petrolieni	48.000	42.000	29.628		29.628	29.628			
	41				Subventii de la bugetul de stat pentru finantarea sanatatii	44.000	30.000	41.044		41.044	41.044			
	42				Sume primite de administratiile locale in cadrul programelor FEGA implementate de APIA									
	66				Subventii din bugetul de stat alocate	312.000								



Capi- tot	Sub- capi- tot	Pa- ra- gra- ful	Ar- ti- col	Ali- ne- at	Denumire indicator	Prevederi bugetare aprobate la finele perioadei de raportare	Prevederi bugetare trimestriale cumulate	Drepturi constatate			Incasari realizate	Stingeri pe alte cai decat incasari	Drepturi constatate de incasat
								Total, din care:	din anii precedenti	din anul curent			
A					B	1	2	3=4+5	4	5	6	7	8=3-6-7
4202	66				conform contractelor incheiate cu directiile de sanatate publica	1.251.000	944.000	901.344		901.344	901.344		
	86				Subvenții de la bugetul de stat catre bugetele locale pentru docontarea serviciilor aferente masurilor de prevenire s combatere a atacurilor exemplarelor de urs brun	17.000	17.000	17.520		17.520	17.520		
4302					SUBVENȚII DE LA ALTE ADMINISTRATII	320.000	315.000						
	34				Sume alocate din bugetul ANCPPI pentru finantarea lucrarilor de inregistrare sistematica din cadrul Programului national de cadastru si carte funciara	320.000	315.000						

**CONTUL DE EXECUTIE AL BUGETULUI LOCAL - VENITURI**  
**SECTIUNEA DE DEZVOLTARE**  
**30.09.2023**

Capi- tol	Sub- capi- tol	Pa- ra- gra- ful	Ar- ti- col	Ali- ne- at	Denumire indicator	Prevederi bugetare		Prevederi bugetare trimestriale cumulate	Drepturi constatate		Incasari realizate	Stingeri pe alte cai decat incasari	Drepturi constatate de incasat
						I	2		Total, din care:	din anii precedenti			
A					B	1	2	3=4+5	4	5	6	7	8=3-6-7
0001	02				TOTAL VENITURI-BUGET LOCAL	199.474.000	194.907.000	5.326.497	5.326.497	5.326.497	5.326.497	7	8=3-6-7
0002					I. VENITURI CURENTE	4.467.000	180.000						
2900					C. VENITURI NEFISCALE	4.467.000	180.000						
3300					C2. VANZARI DE BUNURI SI SERVICII	4.467.000	180.000						
3702					TRANSFERURI VOLUNTARE, ALTELE DECAT SUBVENTIILE	4.467.000	180.000						
04					Varsaminte din sectiunea de functionare	4.467.000	180.000						
3900	02				II. VENITURI DIN CAPITAL	29.000	29.000	29.797	29.797	29.797	29.797	29.797	
3902					VENITURI DIN VALORIFICAREA UNOR BUNURI	29.000	29.000	29.797	29.797	29.797	29.797	29.797	
01					Venituri din valorificarea unor bunuri ale institutiilor publice	29.000	29.000	29.797	29.797	29.797	29.797	29.797	
4000	02				III OPERATIUNI FINANCIARE			1.984.885	1.984.885	1.984.885	1.984.885	1.984.885	
4002					INCASARI DIN RAMBURSAREA IMPRUMUTURILOR ACORDATE			1.984.885	1.984.885	1.984.885	1.984.885	1.984.885	
13					Sume din excedentul anului precedent pentru acoperirea golerilor temporare de casa ale sectiunii de dezvoltare								
4100	02				IV. SUBVENTII	169.054.000	168.774.000	3.129.821	3.129.821	3.129.821	3.129.821	3.129.821	
4200					SUBVENTII DE LA ALTE NIVELE ALE ADMINISTRATIEI PUBLICE	169.054.000	168.774.000	3.129.821	3.129.821	3.129.821	3.129.821	3.129.821	
4202					SUBVENTII DE LA BUGETUL DE STAT	169.054.000	168.774.000	3.129.821	3.129.821	3.129.821	3.129.821	3.129.821	
05					Planuri si regulamente de urbanism	340.000	60.000						
65					Finantarea Programului National de Dezvoltare Locala	7.973.000	7.973.000	1.908.973	1.908.973	1.908.973	1.908.973	1.908.973	

Capi- tol	Sub- capi- tol	Pa- ra- gra- ful	Gru- pa / Titlu	Ar- fi- col	Ali- ne- at	Denumire indicator	Prevederi bugetare aprobat la finele perioadei de raportare	Prevederi bugetare trimestriale cumulate	Drepturi constatate			Incasari realizate	Stingeri pe alte cai decat incasari	Drepturi constatate de incasat
									Total, din care:	din anii precedenti	din anul curent			
A							1	2	3=4+5	4	5	6	7	8=3-6-7
4202	69					<b>B</b> Subventii de la bugetul de stat catre bugetele locale necesare sustinerii derulării proiectelor finanțate din fonduri externe nerambursabile (FEN) postaderare, aferente perioadei de programare 2014-2020	117.000	117.000	27.834	27.834	27.834	27.834	7	8-3-6-7
88						Alocari de sume din PNRR aferente asistentei financiare nerambursabile	4.281.000	4.281.000						
	01					Fonduri europene nerambursabile	3.597.000	3.597.000						
	03					Sume aferente TVA	684.000	684.000						
89						Alocari de sume din PNRR aferente componentei imprumuturi	156.343.000	156.343.000	1.193.014	1.193.014	1.193.014	1.193.014		
	01					Fonduri din imprumut rambursabil	131.394.000	131.394.000	1.005.968	1.005.968	1.005.968	1.005.968		
	03					Sume aferente TVA	24.949.000	24.949.000	187.046	187.046	187.046	187.046		
4802						<b>SUME PRIMITE DE LA UE/ALTI DONATORI IN CONTUL PLATILOR EFECTUATE SI PREFINANȚARI AFERENTE CADRULUI FINANȚAR 2014-2020</b>	25.924.000	25.924.000	181.994	181.994	181.994	181.994		
01						Fondul European de Dezvoltare Regionala(FEDR)	25.791.000	25.791.000						
	01					Sume primite in contul platilor efectuate in anul curent	25.791.000	25.791.000						
02						Fondul Social European(FSE)	133.000	133.000	181.994	181.994	181.994	181.994		
	01					Sume primite in contul platilor efectuate in anul curent			49.355	49.355	49.355	49.355		
	02					Sume primite in contul platilor efectuate in anii anteriori	133.000	133.000	132.639	132.639	132.639	132.639		







Capi- tol	Sub- capi- tol	Pa- ra- graf	Pa- pa / Titlu	Ar- ti- col	Al- ne- at	Denumire indicator	Credite de angajament			Credite bugetare		Angajamente bugetare	Angajamente legale	Plati efectuate	Angajamente legale de platit	Cheltui efectiv
							1	2	3	4	5					
			<b>A</b>			<b>B</b>										
						deseurilor			13.823.000	12.601.000	4.752.530	4.752.530	3.995.417	757.113	4.12	
7402	06					Canalizarea si tratarea apelor reziduale			6.233.000	6.233.000	147.263	147.263	11.603	135.660	4	
8000	02					Partea V-a ACTIUNI ECONOMICE			59.894.000	59.859.000	30.456.675	30.456.675	13.575.141	16.881.534	19.41	
8002						ACTIUNI GENERALE ECONOMICE, SI DE MUNCA			6.791.000	6.767.000	6.213.986	6.213.986	5.913.986	300.000	4.57	
8002	01					Actiuni generale economice si comerciale			6.791.000	6.767.000	6.213.986	6.213.986	5.913.986	300.000	4.57	
		30				Alte cheltuieli pentru actiuni generale economice si comerciale			6.791.000	6.767.000	6.213.986	6.213.986	5.913.986	300.000	4.57	
8402						TRANSPORTURI			53.056.000	53.056.000	24.216.255	24.216.255	7.634.721	16.581.534	14.81	
		03				Transport rutier			53.056.000	53.056.000	24.216.255	24.216.255	7.634.721	16.581.534	14.81	
		01				Drumuri si poduri			1.923.000	1.923.000	1.922.489	1.922.489	1.922.489		10.08	
		02				Transport in comun			30.784.000	30.784.000	4.754.000	4.754.000	4.754.000		4.15	
		03				Strazi			20.349.000	20.349.000	17.539.766	17.539.766	958.232	16.581.534	57	
8702						ALTE ACTIUNI ECONOMICE			47.000	46.000	26.434	26.434	26.434		2	
		04				Turism			47.000	46.000	26.434	26.434	26.434		2	

DETALIEREA CHELTUIELILOR

- buget local -

30.09.2023

Capi- tol	Sub- capi- tol	Pa- ra- graf	Gr- pa / Titlu	Ali- ne- at	Denumire indicator	Credite de angajament			Credite bugetare		Angajamente legale	Piati efectuate	Angajamente legale de platit	Cheltui efectiv
						aprobate la finele perioadei de raportare	trimestriale cumulate	aprobate la finele perioadei de raportare	trimestriale cumulate					
A						1	2	3	4	5	6	7	8=6-7	9
B														
0					TOTAL JUDETUL MURES									
5002					TOTAL CHELTUIELI	274.000.000		274.000.000	259.258.000	86.098.436	86.098.436	56.318.312	29.780.124	61.20
	01				CHELTUIELI CURENTE	260.631.000		260.631.000	246.169.000	80.839.372	80.839.372	52.796.055	28.043.317	48.85
	10				TITLUL I CHELTUIELI DE PERSONAL	21.017.000		21.017.000	15.597.000	15.486.976	15.486.976	15.486.626	350	15.50
	20				TITLUL II BUNURI SI SERVICII	31.605.000		31.605.000	28.450.000	24.031.855	24.031.855	22.598.149	1.433.715	20.75
	30				TITLUL III DOBANZI	236.000		236.000	236.000	210.130	210.130	210.130		21
	40				TITLUL IV SUBVENTII	4.754.000		4.754.000	4.754.000	4.754.000	4.754.000	4.754.000		4.15
	51				TITLUL VI TRANSFERURI INTRE UNITATI ALE									
					ADMINISTRATIEI PUBLICE	6.391.000		6.391.000	2.081.000	1.821.612	1.821.612	1.821.612		1.82
	55				TITLUL VII ALTE TRANSFERURI	229.000		229.000	171.000	171.000	171.000	171.000		17
	57				TITLUL VIII ASISTENTA SOCIALA	4.650.000		4.650.000	3.603.000	3.552.845	3.552.845	3.552.845		3.65
	58				TITLUL X PROIECTE CU FINANTARE DIN									
					FONDURI EXTERNE NERAMBURSABILE									
					CADRULUI FINANCIAR 2014-2020	27.888.000		27.888.000	27.888.000	16.633.717	16.633.717	831.531	15.802.186	47
	59				TITLUL XI ALTE CHELTUIELI	3.237.000		3.237.000	2.765.000	2.190.429	2.190.429	2.177.157	13.272	2.06
	60				Titlul XI PROIECTE CU FINANTARE									
					DIN SUMELE REPREZENTAND ASISTENTA									
					FINANCIARA NERAMBURSABILA									
					AFERENTA PNRR	4.281.000		4.281.000	4.281.000	98.532	98.532		98.532	
	61				Titlul XIII PROIECTE CU FINANTARE									
					DIN SUMELE AFERENTE COMPONENTEI									
					DE IMPRUMUT A PNRR	156.343.000		156.343.000	156.343.000	11.888.276	11.888.276	1.193.014	10.695.262	12.34
	70				CHELTUIELI DE CAPITAL	12.976.000		12.976.000	12.696.000	4.901.984	4.901.984	3.165.177	1.756.807	
	71				TITLUL XV ACTIVE NEFINANCIARE	12.976.000		12.976.000	12.696.000	4.901.984	4.901.984	3.165.177	1.736.807	12.34
	79				OPERATIUNI FINANCIARE	556.000		556.000	556.000	532.523	532.523	532.523		



Capi- tol	Sub- capi- tol	Pa- ra- graf	Pa- ra- gra- ful	Af- ti- col	Al- ne- at	Denumire indicator	Credite de angajament			Credite bugetare		Angajamente bugetare	Angajamente legale	Plati efectuate	Angajamente legale de platit	Cheltui efectiv
							1	2	3	4	5					
			<b>A</b>			<b>B</b>										
			81			TITLUL XIX RAMBURSARI DE CREDITE			556.000		556.000	552.523		532.523		
			84			PLATI EFECTUATE IN ANII PRECEDENTI SI RECUPERATE IN ANUL CURENT			-163.000		-163.000	-175.443		-175.443		
			85			Titlul XXI PLATI EFECTUATE IN ANII PRECEDENTI SI RECUPERATE IN ANUL CURENT			-163.000		-163.000	-175.443		-175.443		
5100	02					Partea I-a SERVICII PUBLICE GENERALE AUTORITATI PUBLICE SI ACTIUNI EXTERNE			33.160.000		28.794.000	13.517.095		12.934.665		12.52
5102			01			CHELTUIELI CURENTE			29.311.000		25.677.000	10.718.852		10.280.801		10.01
			10			TITLUL J CHELTUIELI DE PERSONAL			28.880.000		25.526.000	10.569.405		10.339.604		9.91
			10	01		Cheltuieli salariale in bani			11.203.000		8.298.000	8.288.505		8.288.505		8.26
			10	01	01	Salarii de baza			10.840.000		7.982.000	7.985.555		7.985.555		7.95
			10	01	05	Sporii pentru conditii de munca			10.203.000		7.514.000	7.513.085		7.513.085		7.48
			10	01	12	Indemnizatii platite unor persoane din afara unitatii			13.000		10.000	9.873		9.873		
			10	01	13	Drepturi de delegare			283.000		214.000	213.885		213.885		21
			10	01	14	Indemnizatii de detasare			4.000		4.000	385		385		
			10	01	17	Indemnizatii de hrana			10.000		10.000	9.350		9.350		
			10	02		Cheltuieli salariale in natura			327.000		240.000	238.977		238.977		23
			10	02	06	Vouchere de vacanta			130.000		130.000	128.950		128.950		12
			10	03		Contributii			130.000		130.000	128.950		128.950		12
			10	03	07	Contributia asiguratorie pentru munca			233.000		176.000	174.000		174.000		15
			20			TITLUL II BUNURI SI SERVICII			2.934.000		2.500.000	1.801.667		1.801.667		1.48
			20	01		Bunuri si servicii			1.990.000		1.708.000	1.296.857		1.296.857		1.10
			20	01	01	Furnituri de birou			47.000		39.000	37.982		37.982		3

Capi- tol	Sub- capi- tol	Pa- ra- graf	Ar- ti- col	Al- ne- at	Denumire indicator	Credite de angajament			Credite bugetare		Angajamente legale bugetare	Plati efectuate	Angajamente legale de platit	Cheltui efectiv
						1	2	3	4	5				
		<b>A</b>			<b>B</b>									
	20	01	02		Materiale pentru curatenie	16.000		16.000	12.000	11.682	11.682	11.682	11.682	1
	20	01	03		Incalzit, iluminat si forta motrica	441.000		441.000	421.000	338.608	338.608	338.608	338.608	31
	20	01	04		Apa, canal si salubritate	380.000		380.000	310.000	245.459	245.459	245.459	245.459	24
	20	01	05		Carburanti si lubrifianti	14.000		14.000	10.000	9.374	9.374	9.374	9.374	
	20	01	08		Posta, telecomunicatii, radio, tv, internet	190.000		190.000	160.000	125.809	125.809	124.083	124.083	12
	20	01	09		Materiale si prestari de servicii cu caracter functional									
	20	01	30		Alte bunuri si servicii pentru intretinere si functionare	902.000		902.000	756.000	527.943	527.943	400.849	400.849	36
	20	02			Reparatii curente	180.000		180.000	110.000	8.653	8.653	8.653	8.653	
	20	05			Bunuri de natura obiectelor de inventar	77.000		77.000	52.000	44.802	44.802	44.802	44.802	
	20	05	01		Uniforme si echipament	2.000		2.000	2.000					
	20	05	30		Alte obiecte de inventar	75.000		75.000	50.000	44.802	44.802	44.802	44.802	
	20	06			Deplasari, detasari, transferari	51.000		51.000	43.000	7.647	7.647	7.647	7.647	
	20	06	01		Deplasari interne, detasari, transferari	16.000		16.000	13.000	7.647	7.647	7.647	7.647	
	20	06	02		Deplasari in strainatate	35.000		35.000	30.000					
	20	12			Consultanta si expertiza	355.000		355.000	355.000	259.420	259.420	199.920	199.920	18
	20	14			Protectia muncii	56.000		56.000	47.000	44.800	44.800	44.800	44.800	2
	20	25			Cheltuieli judiciare si extrajudiciare derivate din actiuni in reprezentarea intereselor statului, potrivit dispozitiilor legale	12.000		12.000	11.000	6.839	6.839	6.839	6.839	
	20	30			Alte cheltuieli	213.000		213.000	174.000	132.649	132.649	109.446	109.446	5
	20	30	01		Reclama si publicitate	150.000		150.000	115.000	101.266	101.266	78.063	78.063	7



Capi- tol	Sub- capi- tol	Pa- ra- graf	Gr- pa / Titlu	Ar- ti- col	Al- ne- at	Denumire indicator	Credite de angajament			Credite bugetare			Angajamente legale	Plati efectuate	Angajamente legale de platit	Cheltui efectiv	
							1	2	3	4	5	6					7
		<b>A</b>				<b>B</b>											
		71	01	01		Constructii											
		71	01	02		Masini, echipamente si mijloace de transport											
		71	01	03		Mobilier, aparatura bitotica si alte active corporale											
		71	01	30		Alte active fixe (inclusiv reparatii capitale)			519.000	239.000	238.107	238.107	238.107	238.107	208.250		1
		84				PLATI EFECTUATE IN ANII PRECEDENTI SI RECUPERATE IN ANUL CURENT			-88.000	-88.000	-88.660	-88.660	-88.660	-88.660			2
		85				Titlul XXI PLATI EFECTUATE IN ANII PRECEDENTI SI RECUPERATE			-88.000	-88.000	-88.660	-88.660	-88.660	-88.660			2
		85	01			Plati efectuate in anii precedenti si recuperate in anul curent			-88.000	-88.000	-88.660	-88.660	-88.660	-88.660			2
		85	01	01		Plati efectuate in anii precedenti si recuperate in anul curent (SF)			-88.000	-88.000	-88.660	-88.660	-88.660	-88.660			2.30
5402		01				ALTE SERVICII PUBLICE GENERALE			3.613.000	2.881.000	2.588.113	2.588.113	2.588.113	2.443.734	144.379		2.30
		10				CHELTUIELI CURENTE			3.642.000	2.910.000	2.627.801	2.627.801	2.627.801	2.483.422	144.379		2.30
		10	01			TITLUL I CHELTUIELI DE PERSONAL			2.549.000	1.931.000	1.921.267	1.921.267	1.921.267	1.921.267			1.93
		10	01	01		Cheltuieli salariale in bani			2.461.000	1.856.000	1.849.390	1.849.390	1.849.390	1.849.390			1.80
		10	01	01		Salarii de baza			2.386.000	1.799.000	1.793.108	1.793.108	1.793.108	1.793.108			1.80
		10	01	17		Indemnizatii de hrana			75.000	57.000	56.282	56.282	56.282	56.282			5
		10	02			Cheltuieli salariale in natura			31.000	31.000	30.450	30.450	30.450	30.450			2
		10	02	06		Vouchere de vacanta			31.000	31.000	30.450	30.450	30.450	30.450			3
		10	03			Contributii			57.000	44.000	41.427	41.427	41.427	41.427			4

Capi- tol	Sub- capi- tol	Pa- ra- graf	Ar- ti- col	Al- ne- at	Denumire indicator	Credite de angajament			Credite bugetare		Angajamente legale	Plati efectuate	Angajamente legale de platit	Cheltui efectiv
						1	2	3	4	5				
		<b>A</b>			<b>B</b>									
		10	03	07	Contributia asiguratorie pentru munca			57.000	44.000	41.427	41.427	41.427		4
		20			TITLUL II BUNURI SI SERVICII			1.025.000	929.000	658.585	658.585	514.206	144.379	31
		20	01		Bunuri si servicii			998.000	902.000	647.762	647.762	503.383	144.379	31
		20	01	01	Furnituri de birou			13.000	12.000	9.343	9.343	8.443	900	
		20	01	02	Materiale pentru curatenie			2.000	2.000					
		20	01	03	Incalziti, iluminat si forta motrica			96.000	83.000	45.577	45.577	45.577		4
		20	01	04	Apa, canal si salubritate			6.000	5.000	4.043	4.043	4.043		
		20	01	08	Posta, telecomunicatii, radio, tv, internet			11.000	9.000	6.096	6.096	6.096		
		20	01	09	Materiale si prestari de servicii cu caracter functional			11.000	9.000	7.390	7.390	7.390		
		20	01	30	Alte bunuri si servicii pentru intretinere si functionare			859.000	782.000	575.313	575.313	451.834	143.479	25
		20	02		Reparatii curente			12.000	12.000	1.301	1.301	1.301		
		20	04		Medicamente si materiale sanitare									
		20	04	02	Materiale sanitare									
		20	05		Bunuri de natura obiectelor de inventar			11.000	11.000	7.180	7.180	7.180		
		20	05	30	Alte obiecte de inventar			11.000	11.000	7.180	7.180	7.180		
		20	06		Deplasari, detasari, transferari			3.000	3.000	1.852	1.852	1.852		
		20	06	01	Deplasari interne, detasari, transferari			3.000	3.000	1.852	1.852	1.852		
		20	13		Pregatire profesionala			1.000	1.000	490	490	490		4
		59			TITLUL XI ALTE CHELTUIELI			68.000	50.000	47.949	47.949	47.949		4
		59	40		Sume aferente persoanelor cu handicap neincadrate			68.000	50.000	47.949	47.949	47.949		4
		70			CHELTUIELI DE CAPITAL			6.000	6.000	5.700	5.700	5.700		4

Capi- tot	Sub- capi- tot	Pa- ra- graf	Gru- pa / Titlu	Ar- ti- col	Al- ne- at	Denumire indicator	Credite de angajament			Credite bugetare		Angajamente bugetare	Angajamente legale	Plati efectuate	Angajamente legale de platit	Cheltui efectiv
							1	2	3	4	5					
						<b>B</b>										
						<b>A</b>										
			71			TITLUL XV ACTIVE NEFINANCIARE										
			71	01		Active fixe			6.000		6.000	5.700	5.700	5.700		
			71	01	03	Mobilier, aparatură birotică și alte active corporale			6.000		6.000	5.700	5.700	5.700		
			71	01	30	Alte active fixe (inclusiv reparatii capitale)			6.000		6.000	5.700	5.700	5.700		
			84			PLATI EFECTUATE IN ANII PRECEDENTI SI RECUPERATE IN ANUL CURENT			-35.000		-35.000	-45.388	-45.388	-45.388		
			85			Titlul XXI PLATI EFECTUATE IN ANII PRECEDENTI SI RECUPERATE IN ANUL CURENT			-35.000		-35.000	-45.388	-45.388	-45.388		
			85	01		Plati efectuate in anii precedenti si recuperate in anul curent			-35.000		-35.000	-45.388	-45.388	-45.388		
			85	01	01	Plati efectuate in anii precedenti si recuperate in anul curent (SF)			-35.000		-35.000	-45.388	-45.388	-45.388		
5502						TRANZACTII PRIVIND DATORIA PUBLICA SI IMPRUMUTURI			236.000		236.000	210.130	210.130	210.130		21
			01			CHELTUIELI CURENTE			236.000		236.000	210.130	210.130	210.130		21
			30			TITLUL III DOBANZI			236.000		236.000	210.130	210.130	210.130		21
			30	01		Dobanzi aferente datoriei publice interne			236.000		236.000	210.130	210.130	210.130		21
			30	01	02	Dobanzi aferente creditelor interne garantate			236.000		236.000	210.130	210.130	210.130		21
6000	02					Partea II-a APARARE, ORDINE PUBLICA SI SIGURANTA NATIONALA			2.594.000		1.868.000	1.770.205	1.770.205	1.760.410	9.795	1.81
6102						ORDINE PUBLICA SI SIGURANTA NATIONALA			2.594.000		1.868.000	1.770.205	1.770.205	1.760.410	9.795	1.81

Capi- tol	Sub- capi- tol	Pa- ra- graf	Ar- ti- col	Ali- ne- at	Denumire indicator	Credite de angajament			Credite bugetare		Angajamente legale	Plati efectuate	Angajamente legale de platit	Cheltui efectiv				
						1	2	3	4	5					6	7	8=6-7	9
		<b>A</b>			<b>B</b>													
		01			CHELTUIELI CURENTE			2.626.000	1.900.000	1.802.719	1.802.719	1.792.924	9.795	1.75				
		10			TITLUL I CHELTUIELI DE PERSONAL			2.363.000	1.677.000	1.662.880	1.662.880	1.662.880		1.68				
		10	01		Cheltuieli salariale in bani			2.027.000	1.427.000	1.425.175	1.425.175	1.425.175		1.42				
		10	01	01	Salarii de baza			1.994.000	1.404.000	1.402.743	1.402.743	1.402.743		1.41				
		10	01	05	Sporuri pentru conditii de munca			33.000	23.000	22.432	22.432	22.432		2				
		10	02		Cheltuieli salariale in natura			287.000	215.000	204.300	204.300	204.300		21				
		10	02	02	Norme de hrana			260.000	188.000	178.000	178.000	178.000		18				
		10	02	06	Vouchere de vacanta			27.000	27.000	26.300	26.300	26.300		2				
		10	03		Contributii			49.000	35.000	33.405	33.405	33.405		2				
		10	03	07	Contributia asiguratorie pentru munca			49.000	35.000	33.405	33.405	33.405		2				
		20			TITLUL II BUNURI SI SERVICII			263.000	223.000	139.839	139.839	130.044	9.795	11				
		20	01		Bunuri si servicii			194.000	165.000	108.210	108.210	98.961	9.249	8				
		20	01	01	Furnituri de birou			3.000	3.000	2.498	2.498	2.498						
		20	01	02	Materiale pentru curatenie			3.000	3.000	1.994	1.994	1.994						
		20	01	03	Incalzit, iluminat si forta motrica			52.000	45.000	26.665	26.665	26.665		2				
		20	01	04	Apa, canal si salubritate			3.000	3.000	767	767	767						
		20	01	05	Carburanti si lubrifianti			29.000	20.000	19.271	19.271	19.271		1				
		20	01	08	Posta, telecomunicatii, radio, tv, internet			13.000	11.000	7.264	7.264	7.158	106					
		20	01	09	Materiale si prestari de servicii cu caracter functional			5.000	4.000	2.387	2.387	2.387						
		20	01	30	Alte bunuri si servicii pentru intretinere si functionare			86.000	76.000	47.364	47.364	38.221	9.143	2				
		20	02		Reparatii curente			35.000	35.000	22.440	22.440	21.894	546	2				
		20	05		Bunuri de natura obiectelor de inventar			22.000	12.000	7.579	7.579	7.579						

Capi- tol	Sub- capi- tot	Pa- ra- graf	Gru- pa / Titlu	Ar- ti- col	Ali- ne- at	Denumire indicator	Credite de angajament			Credite bugetare		Angajamente bugetare	Angajamente legale	Plati efectuate	Angajamente legale de platit	Cheltui efectiv
							1	2	3	4	5					
			<b>A</b>			<b>B</b>										
			20	05	01	Uniforme si echipament			21.000	11.000	7.460	7.460	7.460	7.460		
			20	05	30	Alte obiecte de inventar			1.000	1.000	119	119	119	119		
			20	30		Alte cheltuieli			12.000	11.000	1.610	1.610	1.610	1.610		
			20	30	03	Prime de asigurare non-viata			2.000	2.000	1.610	1.610	1.610	1.610		
			20	30	30	Alte cheltuieli cu bunuri si servicii			10.000	9.000						
			70			CHELTUIELI DE CAPITAL										
			71			TITLUL XV ACTIVE NEFINANCIARE										
			71	01		Active fixe										
			71	01	02	Masini, echipamente si mijloace de transport										
			71	01	03	Mobilier, aparatura birou si alte active corporale										
			84			PLATI EFECTUATE IN ANII PRECEDENTI SI RECUPERATE IN ANUL CURENT			-32.000	-32.000	-32.514	-32.514	-32.514	-32.514		
			85			Titlul XXI PLATI EFECTUATE IN ANII PRECEDENTI SI RECUPERATE			-32.000	-32.000	-32.514	-32.514	-32.514	-32.514		
			85	01		Plati efectuate in anii precedenti si recuperate in anul curent			-32.000	-32.000	-32.514	-32.514	-32.514	-32.514		
			85	01	01	Plati efectuate in anii precedenti si recuperate in anul curent (SF)			-32.000	-32.000	-32.514	-32.514	-32.514	-32.514		
6500	02					Partea III-a CHELTUIELI SOCIAL-CULTURALE			142.440.000	134.051.000	29.743.096	29.743.096	29.743.096	18.702.267	11.040.829	17.41
6502						INVATAMANT			82.936.000	80.806.000	8.019.790	8.019.790	8.019.790	6.027.592	1.992.198	5.88
			01			CHELTUIELI CURENTE			82.931.000	80.801.000	8.015.690	8.015.690	8.015.690	6.023.492	1.992.198	5.81
			10			TITLUL I CHELTUIELI DE PERSONAL			139.000	107.000	74.384	74.384	74.384	74.384		



Capi- tol	Sub- capi- tol	Pa- ra- graf	Ar- ti- col	Ab- ne- at	Denumire indicator	Credite de angajament		Credite bugetare		Angajamente legale	Plati efectuate	Angajamente legale de platit	Cheltui efectiv
						1	2	3	4				
		<b>A</b>			<b>B</b>								
		10	02		Cheltuieli salariale in natura			139.000	107.000	74.384	74.384	74.384	7
		10	02	05	Transportul la si de la locul de munca			139.000	107.000	74.384	74.384	74.384	7
		20			TITLUL II BUNURI SI SERVICII			6.767.000	5.509.000	4.576.329	4.576.329	4.576.329	4.44
		20	01		Bunuri si servicii			5.564.000	4.469.000	3.850.450	3.850.450	3.850.450	3.72
		20	01	01	Furnituri de birou			58.000	47.000	37.361	37.361	37.361	2
		20	01	02	Materiale pentru curatenie			120.000	97.000	77.447	77.447	77.447	6
		20	01	03	Incalzit, iluminat si forta motrica			3.450.000	2.776.000	2.353.616	2.353.616	2.353.616	2.34
		20	01	04	Apa, canal si salubritate			345.000	254.000	218.198	218.198	218.198	21
		20	01	05	Carburanti si lubrifianti			25.000	17.000	13.233	13.233	13.233	1
		20	01	06	Piese de schimb			2.000	2.000	1.127	1.127	1.127	55
		20	01	07	Transport			756.000	641.000	636.191	636.191	636.191	5
		20	01	08	Posta, telecomunicatii, radio, TV, internet			79.000	64.000	51.972	51.972	51.972	5
		20	01	09	Materiale si prestari de servicii cu caracter functional			402.000	321.000	253.671	253.671	253.671	24
		20	01	30	Alte bunuri si servicii pentru intretinere si functionare			327.000	250.000	207.634	207.634	207.634	21
		20	02		Reparatii curente			605.000	563.000	404.286	404.286	404.286	37
		20	03		Hrana			28.000	21.000	20.614	20.614	20.614	2
		20	03	01	Hrana pentru oameni			28.000	21.000	20.614	20.614	20.614	2
		20	04		Medicamente si materiale sanitare			11.000	7.000	3.731	3.731	3.731	1
		20	04	01	Medicamente			3.000	2.000				
		20	04	02	Materiale sanitare			1.000					
		20	04	04	Dezinfectanti			7.000	5.000	3.731	3.731	3.731	
		20	05		Bunuri de natura obiectelor de inventar			125.000	85.000	60.085	60.085	60.085	6

Capi- tol	Sub- capi- tol	Pa- ra- graf	Gr- pa / Titlu	Ar- ti- col	Al- ne- at	Denumire indicator	Credite de angajament			Credite bugetare		Angajamente legale	Plati efectuate	Angajamente legale de platit	Cheltui efectiv
							1	2	3	4	5				
			<b>A</b>			<b>B</b>									
			20	05	30	Alte obiecte de inventar			125.000	85.000	60.085	60.085	60.085	60.085	9
			20	06		Deplasari, detasari, transferari			41.000	35.000	23.319	23.319	23.319	23.319	2
			20	06	01	Deplasari interne, detasari, transferari			40.000	34.000	22.319	22.319	22.319	22.319	2
			20	06	02	Deplasari in strainatate			1.000	1.000	1.000	1.000	1.000	1.000	
			20	11		Carti, publicatii si materiale documentare			12.000	11.000	10.603	10.603	10.603	10.603	
			20	13		Pregatire profesionala			24.000	23.000	6.259	6.259	6.259	6.259	
			20	14		Protectia muncii			8.000	6.000	5.600	5.600	5.600	5.600	
			20	30		Alte cheltuieli			349.000	289.000	191.382	191.382	191.382	191.382	15
			20	30	01	Reclama si publicitate			5.000	4.000	3.325	3.325	3.325	3.325	
			20	30	03	Prime de asigurare non-viata			5.000	5.000	4.778	4.778	4.778	4.778	
			20	30	04	Chirii			229.000	172.000	164.076	164.076	164.076	164.076	16
			20	30	30	Alte cheltuieli cu bunuri si servicii			110.000	108.000	19.203	19.203	19.203	19.203	1
			55			TITLUL VII ALTE TRANSFERURI			229.000	171.000	171.000	171.000	171.000	171.000	17
			55	01		A. Transferuri interne			229.000	171.000	171.000	171.000	171.000	171.000	17
			55	01	63	Finantarea invatamantului particular sau confesional acreditat			229.000	171.000	171.000	171.000	171.000	171.000	17
			57			TITLUL VIII ASISTENTA SOCIALA			528.000	162.000	124.344	124.344	124.344	124.344	12
			57	02		Ajutoare sociale			528.000	162.000	124.344	124.344	124.344	124.344	12
			57	02	01	Ajutoare sociale in numerar			197.000	147.000	116.184	116.184	116.184	116.184	11
			57	02	02	Ajutoare sociale in natura			312.000						
			57	02	03	Tichete de cresa si tichete sociale pentru gradinita			19.000	15.000	8.160	8.160	8.160	8.160	
			59			TITLUL XI ALTE CHELTUIELI			1.676.000	1.260.000	995.551	995.551	995.551	995.551	98
			59	01		Burse			1.660.000	1.244.000	980.235	980.235	980.235	980.235	98

Capi- tol	Sub- capi- tol	Pa- ra- graf	Gr- pa / Titlu	Ar- ti- col	Al- nc- at	Denumire indicator	Credite de angajament			Credite bugetare		Angajamente bugetare	Angajamente legale	Plati efectuate	Angajamente legale de platit	Cheltuit efectiv
							1	2	3	4	5					
			<b>A</b>			<b>B</b>										
			59	11		Asociatii si fundatii			16.000	16.000	15.316	15.316				
			60			Titlul XII PROIECTE CU FINANTARE DIN SUMELE REPREZENTAND ASISTENTA FINANCIARA NERAMBURSABILA AFERENTA PNRR			1.026.000	1.026.000	98.532	98.532		98.532		
			60	01		Fonduri europene nerambursabile			862.000	862.000	82.800	82.800		82.800		
			60	03		Sume aferente TVA			164.000	164.000	15.732	15.732		15.732		
			61			Titlul XIII PROIECTE CU FINANTARE DIN SUMELE AFERENTE COMPONENTEI DE IMPRUMUT A PNRR			72.566.000	72.566.000	1.975.550	1.975.550		1.975.550		
			61	01		Fonduri din imprumut rambursabil			60.980.000	60.980.000	1.660.126	1.660.126		1.660.126		
			61	03		Sume aferente TVA			11.586.000	11.586.000	315.424	315.424		315.424		
			70			CHELTUIELI DE CAPITAL			5.000	5.000	4.100	4.100		4.100		
			71			TITLUL XV ACTIVE NEFINANCIARE			5.000	5.000	4.100	4.100		4.100		
			71	01		Active fixe			5.000	5.000	4.100	4.100		4.100		
			71	01	01	Constructii										
			71	01	02	Masini, echipamente si mijloace de transport										
			71	01	03	Mobilier, aparatura birotica si alte active corporale										
			71	01	30	Alte active fixe (inclusiv reparatii capitale)			5.000	5.000	4.100	4.100		4.100		
6602			01			SANATATE			33.588.000	33.588.000	1.598.087	1.598.087		1.598.087		
			10			CHELTUIELI CURENTE			33.588.000	33.588.000	1.598.087	1.598.087		1.598.087		
						TITLUL I CHELTUIELI DE PERSONAL			1.410.000	1.069.000	1.034.922	1.034.922		1.034.922		



Capi- tol	Sub- capi- tol	Pa- ra- graf	Gru- pa / Titlu	Ar- ti- col	Ab- ne- at	Denumire indicator	Credite de angajament			Credite bugetare		Angajamente bugetare	Angajamente legale	Plati efectuate	Angajamente legale de platit	Chelui- ectiv	
							I	2	3	4	5						6
						<b>B</b>											
						<b>A</b>											
						DIN SUMELE AFERENTE COMPONENTEI											
						DE IMPRUMUT A PNRR											
			61	01		Fonduri din imprumut rambursabil			27.857.000	16.034.000	12.172.028	556.682	523.600	33.082			
			61	03		Sume aferente TVA			23.410.000	14.739.000	10.940.369	467.800	440.000	27.800			
			70			CHELTUIELI DE CAPITAL			4.447.000	159.000	158.744	88.882	83.600	5.282			
			71			TITLUL XV ACTIVE NEFINANCIARE											
			71	01		Active fixe				178.000	175.677						
			71	01	03	Mobilier, aparatura birou si alte active corporale				169.000	167.558						
			71	01	30	Alte active fixe (inclusiv reparatii capitale)				229.000	158.744						
6702			01			CULTURA, RECREERE SI RELIGIE			16.176.000	12.172.028	9.015.199					2.51	
			10			CHELTUIELI CURENTE			14.881.000	14.739.000	10.940.369						2.10
			10	01		TITLUL I CHELTUIELI DE PERSONAL			255.000	178.000	175.677						15
			10	01		Cheltuieli salariale in bani			242.000	169.000	167.558						16
			10	01	01	Salarii de baza				159.000	158.744						10
			10	01	17	Indemnizatii de hrana			13.000	10.000	8.814						
			10	02		Cheltuieli salariale in natura			5.000	5.000	4.350						
			10	02	06	Vouchere de vacanta			5.000	5.000	4.350						
			10	03		Contributii			8.000	4.000	3.769						
			10	03	07	Contributia asiguratorie pentru munca			8.000	4.000	3.769						
			20			TITLUL II BUNURI SI SERVICII			281.000	226.000	174.322						12
			20	01		Bunuri si servicii			275.000	220.000	170.389						10
			20	01	02	Materiale pentru curatenie			1.000	1.000	986						
			20	01	03	Incalzit, iluminat si forta motrica			60.000	50.000	30.524						

Capi- tol	Sub- capi- tol	Pa- ra- graf	Gr- pa / Titlu	Ar- ti- col	Al- ne- at	Denumire indicator	Credite de angajament			Credite bugetare		Angajamente bugetare	Angajamente legale	Plati efectuate	Angajamente legale de plati	Cheltui efectiv
							1	2	3	4	5					
		A				B										
		20	01	04		Apa, canal si salubritate			1.000		1.000	87	87	87		
		20	01	08		Posta, telecomunicatii, radio, tv, internet			1.000		1.000	960	960	865	95	
		20	01	09		Materiale si prestari de servicii cu caracter functional			2.000		2.000	926	926	926		
		20	01	30		Alte bunuri si servicii pentru intretinere si functionare			210.000		165.000	136.906	136.906	94.294	42.612	8
		20	02			Reparatii curente			1.000		1.000					
		20	05			Bunuri de natura obiectelor de inventar			1.100		1.100	60	60	60		
		20	05	30		Alte obiecte de inventar			1.100		1.100	60	60	60		
		20	11			Carti, publicatii si materiale documentare			3.900		3.900	3.873	3.873	3.873		
		20	30			Alte cheltuieli										1
		20	30	30		Alte cheltuieli cu bunuri si servicii										1
		51				TITLUL VI TRANSFERURI INTRE UNITATI ALE ADMINISTRATIEI PUBLICE										
		51	01			Transferuri curente			1.998.000		1.998.000	1.744.612	1.744.612	1.744.612		1.74
		51	01	01		Transferuri catre institutiile publice			1.998.000		1.998.000	1.744.612	1.744.612	1.744.612		1.74
		59				TITLUL XI ALTE CHELTUIELI			80.000		70.000	68.543	68.543	59.271	9.272	4
		59	11			Asociatii si fundatii			80.000		70.000	68.543	68.543	59.271	9.272	4
		61				Titlul XIII PROIECTE CU FINANTARE DIN SUMELE AFERENTE COMPONENTEI DE IMPRUMUT A PNRR										
		61	01			Fonduri din imprumut rambursabil			12.267.000		12.267.000	8.777.215	8.777.215	54.781	8.722.434	
		61	03			Suma aferente TVA			10.321.000		10.321.000	7.379.010	7.379.010	49.234	7.329.776	
									1.946.000		1.946.000	1.398.205	1.398.205	5.547	1.392.658	

Capi- tol	Sub- capi- tol	Pa- ra- graf	Gru- pa / Titlu	Ar- ti- col	Ab- ne- at	Denumire indicator	Credite de angajament			Credite bugetare		Angajamente legale	Plati efectuate	Angajamente legale de platit	Cheltui efectiv
							1	2	3	4	5				
						<b>B</b>									
						<b>A</b>									
			70			CHELTUIELI DE CAPITAL									
			71			TITLUL XV ACTIVE NEFINANCIARE									
			71	01		Active fixe			1.295.000	1.295.000	1.231.972	991.186	240.786	40	
			71	01	01	Constructii			1.295.000	1.295.000	1.231.972	991.186	240.786	40	
			71	01	02	Masini, echipamente si mijloace de transport			1.160.000	1.160.000	1.098.119	925.916	172.203	34	
			71	01	03	Mobilier, aparatura birouica si alie active corporale			81.000	81.000	80.303	65.270	15.033	2	
			71	01	30	Alie active fixe (inclusiv reparatii capitale)			54.000	54.000	53.550		53.550	1	
			84			PLATI EFECTUATE IN ANII PRECEDENTI SI RECUPERATE IN ANUL CURENT									
			85			Titlul XXI PLATI EFECTUATE IN ANII PRECEDENTI SI RECUPERATE									
			85	01		Plati efectuate in anii precedenti si recuperate in anul curent									
			85	01	02	Plati efectuate in anii precedenti si recuperate in anul curent (SD)									
6802						ASIGURARI SI ASISTENTA SOCIALA			9.740.000	8.254.000	7.953.191	7.952.841	350	7.97	
			01			CHELTUIELI CURENTE			9.740.000	8.254.000	7.953.191	7.952.841	350	7.97	
			10			TITLUL I CHELTUIELI DE PERSONAL			3.098.000	2.337.000	2.329.341	2.328.991	350	2.34	
			10	01		Cheltuieli salariale in bani			2.933.000	2.189.000	2.187.056	2.187.056		2.20	
			10	01	01	Salarii de baza			2.592.000	1.932.000	1.931.870	1.931.870		1.94	
			10	01	05	Sporuri pentru conditii de munca			81.000	61.000	60.051	60.051		5	









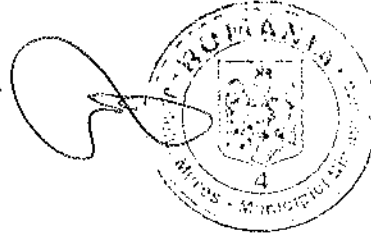
Capi- tol	Sub- capi- tol	Pa- ra- graf	Gr- pa / Titlu	Ar- ti- col	Ali- ne- at	Denumire indicator	Credito de angajament			Credite bugetare		Angajamente bugetare	Angajamente legale	Plati efectuate	Angajamente legale de platit	Cheltui efectiv
							1	2	3	4	5					
			A			B										
						DE IMPRUMUT A PNRR										
			61	01		Fonduri din imprumut rambursabil			7.076.000		246.819	246.819	246.819	215.019	31.800	
			61	03		Sume aferente TVA			5.946.000		208.924	208.924	208.924	180.924	28.000	
			70			CHELTUIELI DE CAPITAL			1.130.000		37.895	37.895	37.895	34.095	3.800	
			71			TITLUL XV ACTIVE NEFINANCIARE			6.303.000		216.569	216.569	216.569	80.909	135.660	
			71	01		Active fixe			6.303.000		216.569	216.569	216.569	80.909	135.660	
			71	01	01	Constructii			6.233.000		147.263	147.263	147.263	11.603	135.660	
			71	01	03	Mobilier, aparatura birou si alte active corporale			70.000		69.306	69.306	69.306			
			71	01	30	Alte active fixe (inclusiv reparatii capitale)										
8000	02					Partea V-a ACTIUNI ECONOMICE			59.894.000		30.456.675	30.456.675	30.456.675	13.575.141	16.881.534	19.41
						ACTIUNI GENERALE ECONOMICE, SI DE MUNCA										
			01			CHELTUIELI CURENTE			6.767.000		6.213.986	6.213.986	6.213.986	5.913.986	300.000	4.57
			20			TITLUL II BUNURI SI SERVICII			6.791.000		6.213.986	6.213.986	6.213.986	5.913.986	300.000	4.57
			20	01		Bunuri si servicii			6.685.000		6.136.986	6.136.986	6.136.986	5.836.986	300.000	4.45
			20	01	30	Alte bunuri si servicii pentru intretinere si functionare			6.685.000		6.136.986	6.136.986	6.136.986	5.836.986	300.000	4.45
			51			TITLUL VI TRANSFERURI INTRE UNITATI ALE ADMINISTRATIEI PUBLICE										
			51	01		Transferuri curente			83.000		77.000	77.000	77.000	77.000		
			51	01	01	Transferuri catre institutiile publice			106.000		77.000	77.000	77.000	77.000		
8402						TRANSPORTURI			106.000		77.000	77.000	77.000	77.000		
						CHELTUIELI CURENTE			53.056.000		24.216.255	24.216.255	24.216.255	7.634.721	16.581.534	14.81
			01						48.379.000		21.179.622	21.179.622	21.179.622	5.607.399	15.572.223	4.55

Capi- tol	Sub- capi- tol	Pa- ra- graf	Gru- pa / Titlu	Ar- ti- col	Ali- ne- at	Deumire indicator	Credite de angajament			Credite bugetare		Angajamente bugetare	Angajamente legale	Plati efectuate	Angajamente legale de platit	Cheltui- efectiv	
							1	2	3	4	5						6
<b>B</b>																	
<b>A</b>																	
	20					TITLUL II BUNURI SI SERVICII											
	20	05				Bunuri de natura obiectelor de inventar			98.000	98.000	98.830	98.830	95.830	95.830			
	20	05	30			Alte obiecte de inventar			98.000	98.000	98.830	98.830	95.830	95.830			
	40					TITLUL IV SUBVENTII			4.754.000	4.754.000	4.754.000	4.754.000	4.754.000	4.754.000		4.15	
	40	03				Subventii pentru acoperirea diferentelor de pret si tanif			4.754.000	4.754.000	4.754.000	4.754.000	4.754.000	4.754.000		4.15	
	58					TITLUL X PROIECTE CU FINANTARE DIN FONDURI EXTERNE NERAMBURSABILE											
	58	01				CADRULUI FINANCIAR 2014-2020			17.497.000	17.497.000	16.329.792	16.329.792	16.329.792	15.572.223		40	
	58	01				Programs din Fondul European de Dezvoltare Regionala (FEDR)			17.497.000	17.497.000	16.329.792	16.329.792	16.329.792	15.572.223		40	
	58	01	01			Finantarea nationala			341.000	341.000	318.441	318.441	318.441	276.027			
	58	01	02			Finantarea externa nerambursabila			16.726.000	16.726.000	15.603.610	15.603.610	15.603.610	15.291.952			
	58	01	03			Cheltuieli neeligibile			430.000	430.000	407.741	407.741	407.741	4.244		40	
	60					Titlul XII PROIECTE CU FINANTARE											
	60					DIN SUMELE REPREZENTAND ASISTENTA FINANCIARA NERAMBURSABILA											
	60					AFERENTA PNRR			3.255.000	3.255.000							
	60	01				Fonduri europene nerambursabile			2.735.000	2.735.000							
	60	03				Sume aferente TVA			520.000	520.000							
	61					Titlul XIII PROIECTE CU FINANTARE											
	61					DIN SUMELE AFERENTE COMPONENTEI DE IMPRUMUT A PNRR											
	61	01				Fonduri din imprumut rambursabil			22.775.000	22.775.000							
	61	03				Sume aferente TVA			19.139.000	19.139.000							
	61	03				Sume aferente TVA			3.636.000	3.636.000							



Capi- tot	Sub- capi- tot	Pa- ra- graf	Pa- ra- gra- ful	Ar- ti- col	Ali- ne- al	Denumire indicator	Credite de angajament		Credite bugetare		Angajamente legale	Plati efectuate	Angajamente legale de platit	Cheltuii efectiv	
							aprobate la finele perioadei de raportare	trimestriale cumulate	aprobate la finele perioadei de raportare	trimestriale cumulate					
A							1	2	3	4	5	6	7	8=6-7	9
						B									
						documentare			1.000						
			70			CHELTUIELI DE CAPITAL				1.000					
			71			TITLUL XV ACTIVE NEFINANCIARE									
			71	01		Active fixe									
			71	01	03	Mobilier, aparatura birouca si alte active corporale									

Conducatorul institutiei,

Conducatorul compartimentului  
finanțiar-contabil

TOTAL JUDEȚUL MUREȘ

CONTUL DE EXECUȚIE AL BUGETULUI LOCAL - CHELTUIELI  
SECTIUNEA DE FUNCIONARE  
30.09.2023

Capi- tot	Sub- capi- tot	Pa- ra- graf	Gr- pa / Titlu	Ar- ti- col	Ab- ne- at	Denumire indicator	Credite de angajament				Angajamente bugetare	Angajamente legale	Plati efectuate	Angajamente legale de platit	Cheltui efectiv
							1	2	3	4					
A							B								
5002			01			TOTAL CHELTUIELI			68.225.000	58.050.000	52.576.240	51.128.903	1.447.337	48.37	
			10			CHELTUIELI CURENTE			67.832.000	57.657.000	52.218.847	50.771.510	1.447.337	48.37	
			20			TITLUL I CHELTUIELI DE PERSONAL			21.017.000	15.597.000	15.486.976	15.486.626	350	15.50	
			30			TITLUL II BUNURI SI SERVICII			31.605.000	28.450.000	24.031.855	22.598.140	1.433.715	20.71	
			40			TITLUL III DOBANZI			236.000	236.000	210.130	210.130		21	
			51			TITLUL IV SUBVENTII			4.754.000	4.754.000	4.754.000	4.754.000		4.11	
						TITLUL VI TRANSFERURI INTRE UNITATI ALE ADMINISTRATIEI PUBLICE			2.104.000	2.081.000	1.821.612	1.821.612		1.82	
			55			TITLUL VII ALTE TRANSFERURI			229.000	171.000	171.000	171.000		17	
			57			TITLUL VIII ASISTENTA SOCIALA			4.650.000	3.603.000	3.552.845	3.552.845		3.65	
			59			TITLUL XI ALTE CHELTUIELI			3.237.000	2.765.000	2.190.429	2.177.157	13.272	2.06	
			79			OPERATIUNI FINANCIARE			556.000	556.000	532.523	532.523			
			81			TITLUL XIX RAMBURSARI DE CREDITE			556.000	556.000	532.523	532.523			
			84			PLATI EFECTUATE IN ANII PRECEDENTI SI RECUPERATE IN ANUL CURENT			-163.000	-163.000	-175.130	-175.130			
			85			Titlul XXI PLATI EFECTUATE IN ANII PRECEDENTI SI RECUPERATE IN ANUL CURENT			-163.000	-163.000	-175.130	-175.130			
5100	02					Partea I-a SERVICII PUBLICE GENERALE			18.048.000	13.962.000	12.883.660	12.523.760	359.900	12.31	
5102						AUTORITATI PUBLICE SI ACTIUNI EXTERNE			14.205.000	10.851.000	10.091.117	9.875.596	215.521	9.81	
			01			CHELTUIELI CURENTE			14.293.000	10.939.000	10.179.777	9.964.256	215.521	9.81	
			10			TITLUL I CHELTUIELI DE PERSONAL			11.203.000	8.298.000	8.288.505	8.288.505		8.21	
			10	01		Cheltuieli salariale in bani			10.840.000	7.992.000	7.985.555	7.985.555		7.91	
			10	01	01	Salarii de baza			10.203.000	7.514.000	7.513.085	7.513.085		7.41	
			10	01	05	Sporuri pentru conditii de munca			13.000	10.000	9.873	9.873			

Capi- tol	Sub- capi- tol	Pa- ra- gra- ful	Gru- pa / Tirbu- col	Ar- ti- col	Al- ne- at	Denumire indicator	Credite de angajament			Credite bugetare		Angajamente bugetare	Angajament legale	Plati efectuate	Angajamente legale de platit	Cheltui efectiv
							1	2	3	4	5					
						<b>B</b>										
						<b>A</b>										
			10 01 12			Indemnitatii platite unor persoane din afara unitatii			283.000	214.000	213.885	213.885	213.885	213.885		21
			10 01 13			Drepturi de delegare			4.000	4.000	385	385	385	385		
			10 01 14			Indemnitatii de detasare			10.000	10.000	9.350	9.350	9.350	9.350		
			10 01 17			Indemnitatii de hrana			327.000	240.000	238.977	238.977	238.977	238.977		
			10 02			Cheltuieli salariale in natura			130.000	130.000	128.950	128.950	128.950	128.950		
			10 02 06			Vouchere de vacanta			130.000	130.000	128.950	128.950	128.950	128.950		
			10 03			Contributii			233.000	176.000	174.000	174.000	174.000	174.000		
			10 03 07			Contributia asiguratorie pentru munca			233.000	176.000	174.000	174.000	174.000	174.000		
			20			<b>TITLUL II BUNURI SI SERVICII</b>			2.934.000	2.500.000	1.801.667	1.801.667	1.801.667	1.801.667		
			20 01			Bunuri si servicii			1.990.000	1.708.000	1.296.857	1.296.857	1.296.857	1.296.857		
			20 01 01			Furnituri de birou			47.000	39.000	37.982	37.982	37.982	37.982		
			20 01 02			Materiale pentru curatenie			16.000	12.000	11.682	11.682	11.682	11.682		
			20 01 03			Incalzit, iluminat si forta motrica			441.000	421.000	338.608	338.608	338.608	338.608		
			20 01 04			Apa, canal si salubritate			380.000	310.000	245.459	245.459	245.459	245.459		
			20 01 05			Carburanti si inbrifanti			14.000	10.000	9.374	9.374	9.374	9.374		
			20 01 08			Posta, telecomunicatii, radio, tv, internet			190.000	160.000	125.809	125.809	125.809	125.809		
			20 01 09			Materiale si prestari de servicii cu caracter functional										
			20 01 30			Alte bunuri si servicii pentru intretinere si functionare			902.000	756.000	527.943	527.943	527.943	527.943		
			20 02			Reparatii curente			180.000	110.000	8.653	8.653	8.653	8.653		
			20 05			Bunuri de natura obiectelor de inventar			77.000	52.000	44.802	44.802	44.802	44.802		
			20 05 01			Uniforme si echipament			2.000	2.000						



Capi- tol	Sub- capi- tol graf	Pa- ra- gra- ful	Gru- pa / Titlu	Ar- ti- col	Al- ne- at	Denumire indicator	Credite de angajament			Credite bugetare		Angajament bugetare	Angajament legale	Plati efectuate	Angajamente legale de platit	Cheltui efectiv
							1	2	3	4	5					
			<b>A</b>			<b>B</b>										
			20 05 30			Alte obiecte de inventar			75.000		50.000	44.802	44.802	44.802		7
			20 06			Deplasari, detasari, transferari			51.000		43.000	7.647	7.647	7.647		
			20 06 01			Deplasari interne, detasari, transferari			16.000		13.000	7.647	7.647	7.647		
			20 06 02			Deplasari in strainatate			33.000		30.000					
			20 12			Consultanta si expertiza			355.000		355.000	259.420	259.420	259.420		18
			20 14			Protectia muncii			56.000		47.000	44.800	44.800	44.800		2
			20 25			Cheltuieli judiciare si extrajudiciare derivate din actiuni in reprezentarea intereselor statului, potrivit dispozitiilor legale			12.000		11.000	6.839	6.839	6.839		
			20 30			Alte cheltuieli			213.000		174.000	132.649	132.649	109.446	23.203	5
			20 30 01			Reclama si publicitate			150.000		115.000	101.266	101.266	78.063	23.203	7
			20 30 02			Protocol si reprezentate			58.000		54.000	31.383	31.383	31.383		1
			20 30 03			Prime de asigurare non-viata			5.000		5.000					
			59			TITLUL XI ALTE CHELTUIELI			156.000		141.000	89.605	89.605	85.605	4.000	8
			59 11			Asociatii si fundatii			100.000		100.000	64.701	64.701	60.701	4.000	6
			59 40			Sume aferente persoanelor cu handicap neincadrate			56.000		41.000	24.904	24.904	24.904		3
			84			PLATI EFECTUATE IN ANII PRECEDENTI SI RECUPERATE IN ANUL CURENT			-88.000		-88.000	-88.660	-88.660	-88.660		
			85			Titlul XXI PLATI EFECTUATE IN ANII PRECEDENTI SI RECUPERATE			-88.000		-88.000	-88.660	-88.660	-88.660		
			85 01			PLATI efectuate in anii precedenti si recuperate in anul curent			-88.000		-88.000	-88.660	-88.660	-88.660		

Capi- tol	Sub- capi- tol	Pa- ra- graf	Gru- pa / Titlu	Ar- ti- col	Ali- ne- at	Denumire indicator	Credite de angajament			Angajamente bugetare	Angajamente legale	Plati efectuate	Angajamente legale de platit	Cheltui efectiv		
							1	2	3						4	5
A							B	1	2	3	4	5	6	7	8=6-7	9
5402			85	01	01	Plati efectuate in anii precedenti si recuperate in anul curent (SF)				-88.000	-88.000	-88.660	-88.660	-88.660		
						ALTE SERVICII PUBLICE GENERALE				3.607.000	2.875.000	2.582.413	2.582.413	2.438.034	144.379	2.30
			01			CHELTUIELI CURENTE				3.642.000	2.910.000	2.627.801	2.627.801	2.483.422	144.379	2.30
			10			TITLUL I CHELTUIELI DE PERSONAL				2.549.000	1.931.000	1.921.267	1.921.267	1.921.267		1.92
			10	01		Cheltuieli salariale in bani				2.461.000	1.856.000	1.849.390	1.849.390	1.849.390		1.84
			10	01	01	Salarii de baza				2.386.000	1.799.000	1.793.108	1.793.108	1.793.108		1.80
			10	01	17	Indemnizatii de hrana				75.000	57.000	56.282	56.282	56.282		5
			10	02		Cheltuieli salariale in natura				31.000	31.000	30.450	30.450	30.450		3
			10	02	06	Vouchere de vacanta				31.000	31.000	30.450	30.450	30.450		3
			10	03		Contributii				57.000	44.000	41.427	41.427	41.427		4
			10	03	07	Contributia asiguratorie pentru munca				57.000	44.000	41.427	41.427	41.427		4
			20			TITLUL II BUNURI SI SERVICII				1.025.000	929.000	658.585	658.585	514.206	144.379	31
			20	01		Bunuri si servicii				988.000	902.000	647.762	647.762	503.383	144.379	31
			20	01	01	Furnituri de birou				13.000	12.000	9.343	9.343	8.443	900	
			20	01	02	Materiale pentru curatenie				2.000	2.000					
			20	01	03	Incalziri, iluminat si forta motrica				96.000	83.000	45.577	45.577	45.577		4
			20	01	04	Apa, canal si salubritate				6.000	5.000	4.043	4.043	4.043		
			20	01	08	Posta, telecomunicatii, radio, tv, internet				11.000	9.000	6.096	6.096	6.096		
			20	01	09	Materiale si prestari de servicii cu caracter functional				11.000	9.000	7.390	7.390	7.390		
			20	01	30	Alte bunuri si servicii pentru intretinere si functionare				850.000	782.000	575.313	575.313	431.834	143.479	25
			20	02		Reparatii curente				12.000	12.000	1.301	1.301	1.301		

Capi- tol	Pa- ra- graf	Gr- pa / Titlu	Ar- ti- col	Ali- ne- at	Denumire indicator	Credite de angajament			Credite bugetare		Angajamente legale	Plati efectuate	Angajamente legale de platit	Cheltui efectiv
						1	2	3	4	5				
	A				B									
	20	04			Medicamente si materiale sanitare									
	20	04	02		Materiale sanitare			11.000	11.000	7.180	7.180		7.180	
	20	05			Bunuri de natura obiectelor de inventar			11.000	11.000	7.180	7.180		7.180	
	20	05	30		Alte obiecte de inventar			3.000	3.000	1.852	1.852		1.852	
	20	06			Deplasari, detasari, transferari			3.000	3.000	1.852	1.852		1.852	
	20	06	01		Deplasari interne, detasari, transferari			1.000	1.000	490	490		490	
	20	13			Pregatire profesionala			68.000	68.000	47.949	47.949		47.949	
	59				TITLUL XI ALTE CHELTUIELI									
	59	40			Sume aferente persoanelor cu handicap neincadrate			68.000	68.000	47.949	47.949		47.949	
	84				PLATI EFECTUATE IN ANII PRECEDENTI SI RECUPERATE IN ANUL CURENT			-35.000	-35.000	-45.388	-45.388		-45.388	
	85				Titlul XXI PLATI EFECTUATE IN ANII PRECEDENTI SI RECUPERATE IN ANUL CURENT			-35.000	-35.000	-45.388	-45.388		-45.388	
	85	01			Plati efectuate in anii precedenti si recuperate in anul curent			-35.000	-35.000	-45.388	-45.388		-45.388	
	85	01	01		Plati efectuate in anii precedenti si recuperate in anul curent (SF)			-35.000	-35.000	-45.388	-45.388		-45.388	
5502					TRANZACTII PRIVIND DATORIA PUBLICA SI IMPRUMUTURI			236.000	236.000	210.130	210.130		210.130	21
	01				CHELTUIELI CURENTE			236.000	236.000	210.130	210.130		210.130	21
	30				TITLUL III DOBANZI			236.000	236.000	210.130	210.130		210.130	21
	30	01			Dobanzi aferente datoriei publice interne			236.000	236.000	210.130	210.130		210.130	21
	30	01	02		Dobanzi aferente creditelor interne			236.000	236.000	210.130	210.130		210.130	21

Capi- tol	Sub- capi- tol	Pa- ra- graf	Gr- pa / Titlu	Ar- ti- col	Ali- ne- at	Denumire indicator	Credite de angajament			Credite bugetare		Angajamente legale	Plati efectuate	Angajamente legale de platit	Cheltui efectiv
							1	2	3	4	5				
			A			B									
6000	02					garantate			236.000	236.000	210.130	210.130			21
						Partea II-a APARARE, ORDINE PUBLICA SI SIGURANTA NATIONALA			2.594.000	1.868.000	1.770.205	1.770.205	1.760.410	9.795	1.75
6102						ORDINE PUBLICA SI SIGURANTA NATIONALA			2.594.000	1.868.000	1.770.205	1.770.205	1.760.410	9.795	1.75
			01			CHELTUIELI CURENTE			2.626.000	1.900.000	1.802.719	1.802.719	1.792.924	9.795	1.75
			10			TITLUL I CHELTUIELI DE PERSONAL			2.363.000	1.677.000	1.662.880	1.662.880	1.662.880		1.68
			10	01		Chestitiile salariale in bani			2.027.000	1.427.000	1.425.175	1.425.175	1.425.175		1.42
			10	01	01	Salarii de baza			1.994.000	1.404.000	1.402.743	1.402.743	1.402.743		1.41
			10	01	05	Sporuri pentru conditii de munca			33.000	23.000	22.432	22.432	22.432		2
			10	02		Chestitiile salariale in natura			287.000	215.000	204.300	204.300	204.300		21
			10	02	02	Norme de hrana			269.000	188.000	178.000	178.000	178.000		18
			10	02	06	Vouchere de vacanta			27.000	27.000	26.300	26.300	26.300		2
			10	03		Contributii			49.000	35.000	33.405	33.405	33.405		2
			10	03	07	Contributia asiguratorie pentru munca			49.000	35.000	33.405	33.405	33.405		2
			20			TITLUL II BUNURI SI SERVICII			263.000	223.000	139.839	139.839	130.044	9.795	11
			20	01		Bunuri si servicii			194.000	165.000	108.210	108.210	98.961	9.249	8
			20	01	01	Furnituri de birou			3.000	3.000	2.498	2.498	2.498		
			20	01	02	Materiale pentru curatenie			3.000	3.000	1.994	1.994	1.994		
			20	01	03	Incalzii, iluminat si forta motrica			52.000	45.000	26.665	26.665	26.665		2
			20	01	04	Apa, canal si salubritate			3.000	3.000	767	767	767		
			20	01	05	Carburanti si lubrifianti			29.000	20.000	19.271	19.271	19.271		1
			20	01	08	Posta, telecomunicatii, radio, tv, internet									
			20	01	09	Materiale si prestari de servicii cu caracter functional			13.000	11.000	7.264	7.264	7.158	106	
									5.000	4.000	2.387	2.387	2.387		

Capi- tot	Sub- capi- tot	Pa- ra- gra- f	Gru- pa / Titlu	Ar- ti- col	Al- ne- at	Denumire indicator	Credite de angajament		Credite bugetare		Angajamente legale	Plati efectuate	Angajamente legale de plati	Cheltuii efectiv
							1	2	3	4				
						<b>B</b>								
						<b>A</b>								
			20	01	30	Alte bunuri si servicii pentru intretinere si functionare			86.000	76.000	47.364	38.221	9.143	1
			20	02		Reparatii curente			35.000	35.000	22.440	21.894	546	2
			20	05		Bunuri de natura obiectelor de inventar			22.000	12.000	7.579	7.579		
			20	05	01	Uniforme si echipament			21.000	11.000	7.460	7.460		
			20	05	30	Alte obiecte de inventar			1.000	1.000	119	119		
			20	30		Alte cheltuieli			12.000	11.000	1.610	1.610		
			20	30	03	Prime de asigurare non-viata			2.000	2.000	1.610	1.610		
			20	30	30	Alte cheltuieli cu bunuri si servicii			10.000	9.000				
			84			PLATI EFECTUATE IN ANII PRECEDENTI SI RECUPERATE IN ANUL CURENT			-32.000	-32.000	-32.514	-32.514		
			85			Titlul XXI PLATI EFECTUATE IN ANII PRECEDENTI SI RECUPERATE IN ANUL CURENT			-32.000	-32.000	-32.514	-32.514		
			85	01		Plati efectuate in anii precedenti si recuperate in anul curent			-32.000	-32.000	-32.514	-32.514		
			85	01	01	Plati efectuate in anii precedenti si recuperate in anul curent (SF)			-32.000	-32.000	-32.514	-32.514		
6500	02					Partea III-a CHELTUIELI SOCIAL-CULTURALE			23.137.000	19.035.000	17.099.358	17.047.029	52.329	16.92
6502						INVATAMANT			9.339.000	7.209.000	5.941.608	5.941.608		5.81
	01					CHELTUIELI CURENTE			9.339.000	7.209.000	5.941.608	5.941.608		5.81
	10					TITLUL I CHELTUIELI DE PERSONAL			139.000	107.000	74.384	74.384		7
	10	02				Cheltuieli salariale in natura			139.000	107.000	74.384	74.384		7
	10	02	05			Transportul la si de la locul de munca			139.000	107.000	74.384	74.384		7
	20					TITLUL II BUNURI SI SERVICII			6.767.000	5.509.000	4.576.329	4.576.329		4.46

Capi- tol	Sub- capi- tol	Pa- ra- graf	Gru- pa / Titlu	Ar- ti- col	Ali- ne- at	Denumire indicator	Credite de angajament			Credite bugetare		Angajamente bugetare	Angajamente legale	Plati efectuate	Angajamente legale de platit	Cheltui efectiv
							1	2	3	4	5					
						B										
			A													
			20	01		Bunuri si servicii			5.564.000	4.469.000	3.850.450	3.850.450	3.850.450	3.850.450	3.75	
			20	01	01	Furnituri de birou			58.000	47.000	37.361	37.361	37.361	37.361	2	
			20	01	02	Materiale pentru curatenie			120.000	97.000	77.447	77.447	77.447	77.447	6	
			20	01	03	Incalzit, iluminat si forta motrica			3.450.000	2.776.000	2.353.616	2.353.616	2.353.616	2.353.616	2.30	
			20	01	04	Apa, canal si salubritate			343.000	254.000	218.198	218.198	218.198	218.198	21	
			20	01	05	Carburanti si lubrifianti			25.000	17.000	13.233	13.233	13.233	13.233	1	
			20	01	06	Piese de schimb			2.000	2.000	1.127	1.127	1.127	1.127		
			20	01	07	Transport			756.000	641.000	636.191	636.191	636.191	636.191	55	
			20	01	08	Posta, telecomunicatii, radio, tv, internet			79.000	64.000	51.972	51.972	51.972	51.972	5	
			20	01	09	Materiale si prestari de servicii cu caracter functional			402.000	321.000	253.671	253.671	253.671	253.671	25	
			20	01	30	Alte bunuri si servicii pentru intretinere si functionare			327.000	250.000	207.634	207.634	207.634	207.634	21	
			20	02		Reparatii curente			605.000	563.000	404.286	404.286	404.286	404.286	37	
			20	03		Hrana			28.000	21.000	20.614	20.614	20.614	20.614	2	
			20	03	01	Hrana pentru oameni			28.000	21.000	20.614	20.614	20.614	20.614	2	
			20	04		Medicamente si materiale sanitare			11.000	7.000	3.731	3.731	3.731	3.731	1	
			20	04	01	Medicamente			3.000	2.000						
			20	04	02	Materiale sanitare			1.000							
			20	04	04	Dezinfectanti			7.000	5.000	3.731	3.731	3.731	3.731		
			20	05		Bunuri de natura obiectelor de inventar			125.000	85.000	60.085	60.085	60.085	60.085	6	
			20	05	30	Alte obiecte de inventar			125.000	85.000	60.085	60.085	60.085	60.085	6	
			20	06		Deplasari, detasari, transferari			41.000	35.000	23.319	23.319	23.319	23.319	2	
			20	06	01	Deplasari interne, detasari, transferari			40.000	34.000	22.319	22.319	22.319	22.319	2	



Capi- tol	Sub- capi- tol	Pa- ra- graf	Gru- pa / Titlu	Ar- ti- col	Al- nc- at	Denumire indicator	Credite de angajament			Credite bugetare		Angajamente legale	Plati efectuate	Angajamente legale de platit	Cheltui efectiv
							1	2	3	4	5				
A							1	2	3	4	5	6	7	8=6-7	9
						<b>B</b>									
			10			TITLUL I CHELTUIELI DE PERSONAL									
			10	01		Cheltuieli salariale in bani			1.410.000	1.069.000	1.034.922	1.034.922	1.034.922		1.02
			10	01	01	Salarii de baza			1.358.000	1.025.000	992.724	992.724	992.724		98
			10	01	05	Sporuri pentru conditii de munca			1.154.000	863.000	859.932	859.932	859.932		82
			10	01	17	Indemnizatii de hrana			135.000	100.000	97.333	97.333	97.333		5
			10	01	30	Alte drepturi salariale in bani			48.000	41.000	35.459	35.459	35.459		2
			10	02		Cheltuieli salariale in natura			21.000	21.000	20.300	20.300	20.300		1
			10	02	06	Vouchere de vacanta			21.000	21.000	20.300	20.300	20.300		2
			10	03		Contributii			31.000	23.000	21.898	21.898	21.898		2
			10	03	07	Contributia asiguratorie pentru munca			31.000	23.000	21.898	21.898	21.898		2
			20			TITLUL II BUNURI SI SERVICII			34.000	31.000	6.483	6.483	6.483		2
			20	01		Bunuri si servicii			10.000	9.000	5.591	5.591	5.591		1
			20	01	01	Furnituri de birou			2.000	2.000					
			20	01	30	Alte bunuri si servicii pentru intretinere si functionare			8.000	7.000	5.591	5.591	5.591		
			20	04		Medicamente si materiale sanitare			23.000	21.000	892	892	892		
			20	04	01	Medicamente			12.000	12.000	222	222	222		
			20	04	02	Materiale sanitare			8.000	6.000	670	670	670		
			20	04	04	Dezinfectanti			3.000	3.000					
			20	13		Pregatire profesionala			1.000	1.000					
6702						CULTURA, RECREERE SI RELIGIE			2.614.000	2.472.000	2.163.154	2.163.154	2.111.175	51.979	2.11
			01			CHELTUIELI CURENTE			2.614.000	2.472.000	2.163.154	2.163.154	2.111.175	51.979	2.11
			10			TITLUL I CHELTUIELI DE PERSONAL			255.000	178.000	175.677	175.677	175.677		17
			10	01		Cheltuieli salariale in bani			242.000	169.000	167.558	167.558	167.558		16
			10	01	01	Salarii de baza			229.000	159.000	158.744	158.744	158.744		16



Capi- tol	Sub- capi- tol	Pa- ra- graf	Gru- pa / Titlu col at	Ar- ti- col	Al- ne- at	Denumire indicator	Credite de angajament			Credite bugetare		Angajamente legale de platit	Plati efectuate	Angajamente legale de platit	Cheltui efectiv
							1	2	3	4	5				
			<b>A</b>			<b>B</b>									
			10 01 17			Indemnizatii de hrana									
			10 02			Cheltuieli salariale in natura			13.000	10.000	8.814	8.814	8.814		
			10 02 06			Vouchere de vacanta			5.000	5.000	4.350	4.350	4.350		
			10 03			Contributii			5.000	5.000	4.350	4.350	4.350		
			10 03 07			Contributia asiguratorie pentru munca			8.000	4.000	3.769	3.769	3.769		
			20			TITLUL II BUNURI SI SERVICII			281.000	226.000	174.322	174.322	131.615	42.707	12
			20 01			Bunuri si servicii			275.000	220.000	170.389	170.389	127.682	42.707	12
			20 01 02			Materiale pentru curatenie			1.000	1.000	986	986	986		
			20 01 03			Incalzit, iluminat si forta motrica			60.000	50.000	30.524	30.524	30.524		
			20 01 04			Apa, canal si salubritate			1.000	1.000	87	87	87		
			20 01 08			Posta, telecomunicatii, radio, tv, internet			1.000	1.000	960	960	865	95	
			20 01 09			Materiale si prestari de servicii cu caracter functional			2.000	2.000	926	926	926		
			20 01 30			Alte bunuri si servicii pentru intretinere si functionare			210.000	165.000	136.906	136.906	94.294	42.612	8
			20 02			Reparatii curente			1.000	1.000					
			20 05			Bunuri de natura obiectelor de inventar			1.100	1.100	60	60	60		
			20 05 30			Alte obiecte de inventar			1.100	1.100	60	60	60		
			20 11			Carti, publicatii si materiale documentare			3.900	3.900	3.873	3.873	3.873		
			20 30			Alte cheltuieli									
			20 30 30			Alte cheltuieli cu bunuri si servicii									
			51			TITLUL VI TRANSFERURI INTRE UNITATI ALE ADMINISTRATIEI PUBLICE			1.998.000	1.998.000	1.744.612	1.744.612	1.744.612		1.74

Capi- tol	Sub- capi- tol	Pa- ra- graf	Gru- pa / Titlu col	Ar- ti- col	Afi- ne- af	Denumire indicator	Credite de angajament			Credite bugetare		Angajamente legale	Plati efectuate	Angajamente legale de platit	Cheltui efectiv
							1	2	3	4	5				
			<b>A</b>			<b>B</b>									
			51	01		Transferuri curente			1.998.000	1.998.000	1.744.612	1.744.612	1.744.612	1.74	
			51	01	01	Transferuri catre institutiile publice			1.998.000	1.998.000	1.744.612	1.744.612	1.744.612	1.74	
			59			TITLUL XI ALTE CHELTUIELI			80.000	70.000	68.543	68.543	59.271	4	
			59	11		Asociatii si fundatii			80.000	70.000	68.543	68.543	59.271	4	
6802			01			ASIGURARI SI ASISTENTA SOCIALA			9.740.000	8.254.000	7.953.191	7.953.191	7.952.841	350	
			10			CHELTUIELI CURENTE			9.740.000	8.254.000	7.953.191	7.953.191	7.952.841	350	
			10	01		TITLUL I CHELTUIELI DE PERSONAL			3.098.000	2.337.000	2.329.341	2.329.341	2.328.991	350	
			10	01		Cheltuieli salariale in bani			2.933.000	2.189.000	2.187.056	2.187.056	2.187.056	2.34	
			10	01	01	Salarii de baza			2.592.000	1.932.000	1.931.870	1.931.870	1.931.870	2.34	
			10	01	05	Sporuri pentru conditii de munca			81.000	61.000	60.051	60.051	60.051	2.34	
			10	01	06	Alte sporuri			4.000	3.000	2.351	2.351	2.351	2.34	
			10	01	17	Indemnizatii de brana			256.000	193.000	192.784	192.784	192.784	15	
			10	02		Cheltuieli salariale in natura			99.000	99.000	94.000	94.000	93.650	5	
			10	02	06	Vouchere de vacanta			99.000	99.000	94.000	94.000	93.650	5	
			10	03		Contributii			66.000	49.000	48.285	48.285	48.285	4	
			10	03	07	Contributia asiguratorie pentru munca			66.000	49.000	48.285	48.285	48.285	4	
			20			TITLUL II BUNURI SI SERVICII			1.320.000	1.276.000	1.234.458	1.234.458	1.234.458	1.17	
			20	01		Bunuri si servicii			1.292.000	1.248.000	1.233.290	1.233.290	1.233.290	1.17	
			20	01	05	Carburanti si lubrifianti			14.000	8.000					
			20	01	06	Piese de schimb			3.000	3.000					
			20	01	07	Transport			1.272.000	1.234.000	1.231.551	1.231.551	1.231.551	1.17	
			20	01	30	Alte bunuri si servicii pentru intretinere si functionare			3.000	3.000	1.739	1.739	1.739		
			20	13		Pregatire profesionala			25.000	25.000					
			20	30		Alte cheltuieli			3.000	3.000	1.168	1.168	1.168		




Capi- tol	Sub- capit- ol	Pa- ra- graf	Gr- pa / Titlu	Ar- ticol	Ali- ne- at	Denumire indicator	Credite de angajament			Credite bugetare		Angajamente bugetare	Angajamente legale	Plati efectuate	Angajamente legale de platit	Cheltui efectiv
							1	2	3	4	5					
						<b>B</b>										
						<b>A</b>										
						PRECEDENTI SI RECUPERATE IN ANUL CURENT										
	85	01				Plati efectuate in anii precedenti si recuperate in anul curent			-8.000	-8.000	-8.568	-8.568	-8.568	-8.568		
	85	01	01			Plati efectuate in anii precedenti si recuperate in anul curent (SF)			-8.000	-8.000	-8.568	-8.568	-8.568	-8.568		
7402			01			PROTECTIA MEDIULUI			9.349.000	8.126.000	6.817.820	6.817.820	6.817.820	6.817.820	725.313	6.26
			20			CHELTUIELI CURENTE			9.349.000	8.126.000	6.817.820	6.817.820	6.817.820	6.817.820	725.313	6.26
			20	01		TITLUL II BUNURI SI SERVICII			9.349.000	8.126.000	6.817.820	6.817.820	6.817.820	6.817.820	725.313	6.26
			20	01		Bunuri si servicii			9.349.000	8.126.000	6.817.820	6.817.820	6.817.820	6.817.820	725.313	6.26
			20	01	09	Materiale si prestari de servicii cu caracter functional			9.056.000	7.912.000	6.606.050	6.606.050	6.606.050	6.606.050	725.313	6.05
			20	01	30	Alte bunuri si servicii pentru intretinere si functionare			293.000	214.000	211.770	211.770	211.770	211.770	21	
8000	02					Partea V-a ACTIUNI ECONOMICE			11.690.000	11.665.000	11.090.250	11.090.250	11.090.250	10.790.250	300.000	8.75
8002						ACTIUNI GENERALE ECONOMICE, SUE MUNCA			6.791.000	6.767.000	6.213.986	6.213.986	6.213.986	6.213.986	300.000	4.57
			01			CHELTUIELI CURENTE			6.791.000	6.767.000	6.213.986	6.213.986	6.213.986	6.213.986	300.000	4.57
			20			TITLUL II BUNURI SI SERVICII			6.685.000	6.684.000	6.136.986	6.136.986	6.136.986	6.136.986	300.000	4.45
			20	01		Bunuri si servicii			6.685.000	6.684.000	6.136.986	6.136.986	6.136.986	6.136.986	300.000	4.45
			20	01	30	Alte bunuri si servicii pentru intretinere si functionare			6.685.000	6.684.000	6.136.986	6.136.986	6.136.986	6.136.986	300.000	4.45
			51			TITLUL VI TRANSFERURI INTRE UNITATI ALE ADMINISTRATIEI PUBLICE			106.000	83.000	77.000	77.000	77.000	77.000		
			51	01		Transferuri curente			106.000	83.000	77.000	77.000	77.000	77.000		

Capi- tol	Sub- capi- tol	Pa- ra- graf	Gru- pa / Titlu	Ar- ti- col	Ali- ne- at	Denumire indicator	Credite de angajament			Angajamente legale	Angajamente legale de platit	Plati efectuate	Cheltui efectiv
							Credite de angajament		Angajamente bugetare				
							aprobate la finele perioadei de raportare	trimestriale cumulate					
1	2	3	4	5	6	7	8=6-7	9					
			<b>A</b>			<b>B</b>							
8402			51	01	01	Transferuri catre institutiile publice							
						TRANSPORTURI							
			01			CHELTUIELI CURENTE							
			20			TITLUL II BUNURI SI SERVICII							
			20	05	30	Bunuri de natura obiectelor de inventar							
			20	05	30	Alte obiecte de inventar							
			40			TITLUL IV SUBVENTII							
			40	03		Subventii pentru acoperirea diferentelor de pret si tarif							
8702						ALTE ACTIVITATI ECONOMICE							
			01			CHELTUIELI CURENTE							
			20			TITLUL II BUNURI SI SERVICII							
			20	01		Bunuri si servicii							
			20	01	01	Furnituri de birou							
			20	01	02	Materiale pentru curatenie							
			20	01	03	Incalzit, iluminat si forta motrica							
			20	01	04	Apa, canal si salubritate							
			20	01	08	Posta, telecomunicatii, radio, tv, internet							
			20	01	09	Materiale si prestari de servicii cu caracter functional							
			20	01	30	Alte bunuri si servicii pentru intretinere si functionare							
			20	05		Bunuri de natura obiectelor de inventar							
			20	05	30	Alte obiecte de inventar							

Capi- tol	Sub- capi- tol	Pa- ra- graf	Gru- pa / Titlu	Ar- ti- col	Ali- ne- at	Denumire indicator	Credite de angajament		Credite bugetare		Angajamente bugetare	Angajamente legale	Plati efectuate	Angajamente legale de platit	Cheltui efectiv
							aprobate la finele perioadei de raportare	trimestriale cumulate	aprobate la finele perioadei de raportare	trimestriale cumulate					
						B	1	2	3	4	5	6	7	8=6-7	9
		A							1.000						
		20	11			Cari, publicatii si materiale documentare			1.000						

Conducatorul institutiei

Conducatorul compartimentului  
Financiar-contabil



Capi- tol	Sub- capi- tol	Pa- ra- graf	Gru- pa / Titlu	Ar- ti- col	Ali- ne- at	Denumire indicator	Credite de angajament			Credite bugetare		Angajamente bugetare	Angajamente legale	Plati efectuate	Angajamente legale de platit	Cheltui efectiv
							1	2	3	4	5					
						<b>B</b>										
						<b>A</b>										
						FONDURI EXTERNE NERAMBURSABILE										
						CADRULUI FINANCIAR 2014-2020										
						Programe din Fondul European de Dezvoltare Regionala (FEDR)										
						58 01 01	Finantarea nationala			785.000	785.000	57.618	57.618	57.618		
						58 01 02	Finantarea externa nerambursabila			726.000	726.000					
						58 01 03	Cheltuieli neeligibile			94.000	94.000					
						58 02	Programe din Fondul Social European (FSE)			617.000	617.000					
						58 02 01	Finantarea nationala			15.000	15.000					
						58 02 02	Finantarea externa nerambursabila			59.000	59.000	57.618	57.618	57.618		
						61	Titlul XIII PROIECTE CU FINANTARE			2.000	2.000	1.152	1.152	1.152		
						DIN SUMELE AFERENTE COMPONENTEI				57.000	57.000	56.466	56.466	56.466		
						DE IMPRUMUT A PNRR										
						61 01	Fonduri din imprumut rambursabil			13.802.000	13.802.000	332.010	332.010	317.730	14.280	
						61 03	Sume aferente TVA			11.598.000	11.598.000	279.000	279.000	267.000	12.000	
						70	CHELTUIELI DE CAPITAL			2.204.000	2.204.000	53.010	53.010	50.730	2.280	
						71	TITLUL XV ACTIVE NEFINANCIARE			519.000	519.000	238.107	238.107	29.857	208.250	10
						71 01	Active fixe			519.000	519.000	238.107	238.107	29.857	208.250	10
						71 01 01	Constructii									
						71 01 02	Masini, echipamente si mijloace de transport									
						71 01 03	Mobilier, aparatura birou si alte active corporale									
						71 01 30	Alte active fixe (inclusiv reparatii capitale)			519.000	519.000	238.107	238.107	29.857	208.250	10



Capi- tol	Sub- capi- tol	Pa- ra- graf	Gru- pa / Titlu	Ar- ti- col	Ali- ne- at	Denumire indicator	Credite de angajament			Credite bugetare		Angajamente legale	Plaii efectuate	Angajamente legale de platit	Chictiun efectiv
							1	2	3	4	5				
			<b>A</b>			<b>B</b>									
5402			70			ALTE SERVICII PUBLICE GENERALE						5.700	5.700	8=6-7	9
			71			CHELTUIELI DE CAPITAL			6.000	6.000	6.000	5.700	5.700		
			71	01		TITLUL XV ACTIVE NEFINANCIARE			6.000	6.000	6.000	5.700	5.700		
			71	01	03	Active fixe			6.000	6.000	6.000	5.700	5.700		
			71	01	03	Mobilier, aparatură birotică și alte active corporale			6.000	6.000	6.000	5.700	5.700		
6000	02		71	01	30	Alte active fixe (inclusiv reparatii capitale)			6.000	6.000	6.000	5.700	5.700		
6102			70			Partea B-a APARARE, ORDINE PUBLICA SI SIGURANTA NATIONALA									
			71			ORDINE PUBLICA SI SIGURANTA NATIONALA									
			71	01		CHELTUIELI DE CAPITAL									
			71	01		TITLUL XV ACTIVE NEFINANCIARE									
			71	01	02	Active fixe									
			71	01	02	Masini, echipamente si mijloace de transport									
			71	01	03	Mobilier, aparatură birotică și alte active corporale									
6500	02		01			Partea III-a CHELTUIELI SOCIAL-CULTURALE			119.303.000	115.016.000	12.643.738	1.655.238	10.988.500		45
6502			60			INVATAMANT			73.597.000	73.597.000	2.078.182	85.984	1.992.198		€
			01			CHELTUIELI CURENTE			73.592.000	73.592.000	2.074.082	81.884	1.992.198		
			60			Titlul XII PROIECTE CU FINANTARE DIN SUMELE REPREZENTAND ASISTENTA FINANCIARA NERAMBURSABILA AFERENTA FNRR			1.026.000	1.026.000	98.532		98.532		

Capi- tol	Sub- cap- tol	Pa- ra- graf	Gru- pa / Titlu	Ar- ti- col	Ali- ne- at	Denumire indicator	Credite de angajament			Credite bugetare			Angajamente bugetare	Angajamente legale	Plati efectuate	Angajamente legale de platit	Cheltui efectiv			
							1	2	3	4	5	6						7	8=6-7	9
			A			B														
			60	01		Fonduri europene nerambursabile				862.000	862.000	862.000	82.800	82.800		82.800	82.800			
			60	03		Sume aferente TVA				164.000	164.000	164.000	15.732	15.732		15.732	15.732			
			61			Titlul XIII PROIECTE CU FINANTARE DIN SUMELE AFERENTE COMPONENTEI DE IMPRUMUT A PNRR				72.566.000	72.566.000	72.566.000	1.975.550	1.975.550	81.884	1.893.666	1.893.666			
			61	01		Fonduri din imprumut rambursabil				60.980.000	60.980.000	60.980.000	1.660.126	1.660.126	68.810	1.591.316	1.591.316			
			61	03		Sume aferente TVA				11.586.000	11.586.000	11.586.000	315.424	315.424	13.074	302.380	302.380			
			70			CHELTUIELI DE CAPITAL				5.000	5.000	5.000	4.100	4.100	4.100	4.100	4.100	€		
			71			TITLUL XV ACTIVE NEFINANCIARE				5.000	5.000	5.000	4.100	4.100	4.100	4.100	4.100	€		
			71	01		Active fixe				5.000	5.000	5.000	4.100	4.100	4.100	4.100	4.100	€		
			71	01	01	Constructii														
			71	01	02	Masini, echipamente si mijloace de transport														€
			71	01	03	Mobilier, aparatura biroatica si alte active corporale														€
			71	01	30	Alte active fixe (inclusiv reparatii capitale)					5.000	5.000	4.100	4.100	4.100	4.100	4.100	4.100	€	
6602			01			SANATATE				32.144.000	32.144.000	32.144.000	556.682	556.682	523.600	33.082	33.082			
			51			TITLUL VI TRANSFERURI INTRE UNITATI ALE ADMINISTRATIEI PUBLICE				4.287.000	4.287.000	4.287.000								
			51	02		Transferuri de capital				4.287.000	4.287.000	4.287.000								
			51	02	12	Transferuri pentru finantarea investi- tiilor la spitale				4.287.000	4.287.000	4.287.000								
			61			Titlul XIII PROIECTE CU FINANTARE				4.287.000	4.287.000	4.287.000								







Capi- tol	Pa- ra- graf	Gru- pa / Titlu	Ar- ti- col	Ali- ne- at	Denumire indicator	Credite de angajament			Credite bugetare			Angajamente bugetare	Angajamente legale	Plati efectuate	Angajamente legale de platit	Cheltuii efectiv
						1	2	3	4	5	6					
		A			B											
					(inclusiv reparatii capitale)											
8000	02				Partea V-a ACTIUNI ECONOMICE			48.204.000	48.204.000	19.366.425	19.366.425	2.784.891	16.581.534			10.66
8402					TRANSPORTURI			48.204.000	48.204.000	19.366.425	19.366.425	2.784.891	16.581.534			10.65
		01			CHELTUIELI CURENTE			43.527.000	43.527.000	16.329.792	16.329.792	757.569	15.572.223			40
		58			TITLUL X PROIECTE CU FINANTARE DIN FONDURI EXTERNE NERAMBURSABILE											
					CADRULUI FINANCIAR 2014-2020			17.497.000	17.497.000	16.329.792	16.329.792	757.569	15.572.223			40
					Programe din Fondul European de Dezvoltare Regionala (FEDR)			17.497.000	17.497.000	16.329.792	16.329.792	757.569	15.572.223			40
		58	01	01	Finantarea nationala			341.000	341.000	318.441	318.441	42.414	276.027			
		58	01	02	Finantarea externa nerambursabila			16.726.000	16.726.000	15.603.610	15.603.610	311.658	15.291.952			
		58	01	03	Cheltuieli nesigibile			430.000	430.000	407.741	407.741	403.497	4.244			40
		60			Titlul XII PROIECTE CU FINANTARE DIN SUMELE REPREZENTAND ASISTENTA FINANCIARA NERAMBURSABILA											
					AFERENTA PNRR			3.255.000	3.255.000							
		60	01		Fonduri europene nerambursabile			2.735.000	2.735.000							
		60	03		Sume aferente TVA			520.000	520.000							
		61			Titlul XIII PROIECTE CU FINANTARE DIN SUMELE AFERENTE COMPONENTEI DE IMPRUMUT A PNRR			22.775.000	22.775.000							
					Fonduri din imprumut rambursabil			19.139.000	19.139.000							
		61	01		Sume aferente TVA			3.636.000	3.636.000							
		61	03		CHELTUIELI DE CAPITAL			4.677.000	4.677.000	3.036.633	3.036.633	2.027.322	1.009.311			10.25
		70			TITLUL XV ACTIVE NEFINANCIARE			4.677.000	4.677.000	3.036.633	3.036.633	2.027.322	1.009.311			10.25
		71						4.677.000	4.677.000	3.036.633	3.036.633	2.027.322	1.009.311			10.25



Capi- tot	Sub- capi- tot	Pa- ra- gra- ful	Ar- ti- col	Ali- ne- at	Denumire indicator	Prevederi bugetare aprobrate in finele perioadei de raportare	Prevederi bugetare trimestriale cumulate	Drepturi constatate			Incasari realizate	Stingeri pe alte cai decat incasari	Drepturi constatate de incasat
								Total, din care:	din anii precedenti	din anul curent			
A						1	2	3=4+5	4	5	6	7	8=3-6-7
0					B								
					TOTAL JUDETEL MURES								
0001	08				TOTAL VENTURI-NERAMBURSABILE	3.649.000	3.649.000	1.824.369		1.824.369	1.824.369		
4100					IV. SUBVENTII	548.000	548.000	273.655		273.655	273.655		
4208					SUBVENTII DE LA BUGETUL DE STAT	548.000	548.000	273.655		273.655	273.655		
	75				Cofinantere publica acordata in cadrul Mecanismelor financiare Spatiul Economic European si Norvegian 2014-2021	548.000	548.000	273.655		273.655	273.655		
4808					SUME PRIMITE DE LA UE/ALTI DONATORII CONTUL PLATILOR EFECTUATE SI PREFINANNTARI AFERENTE CADRULUI FINANCIAR 2014-2020	3.101.000	3.101.000	1.550.714		1.550.714	1.550.714		
4808	31				Mecanismele financiare Spatiul Economic European si Norvegian 2014-2021	3.101.000	3.101.000	1.550.714		1.550.714	1.550.714		
4808	31	03			Prefinantare	3.101.000	3.101.000	1.550.714		1.550.714	1.550.714		



CONTUL DE EXECUTIE AL FONDURILOR EXTERNE NERAMBURSABILE-CHELTUIELI

30.09.2023


Pag. 1

Capi- tol	Sub- capi- tol	Pa- ra- graf	Gru- pa / Titlu	Ar- ti- col	Alte ne- at	Denumire indicator	Credite de angajament			Credite bugetare		Angajamente bugetare	Angajamente legale	Plati efectuate	Angajamente legale de platit	Cheltui efectiv
							1	2	3	aprobate la finele perioadei de raportare	trimestriale cumulate					
			<b>A</b>			<b>B</b>								<b>8=6-7</b>	<b>9</b>	
0						TOTAL JUDETUL MURES										
5008						FONDURI EXTERNE NERAMBURSABILE			3.649.000		3.649.000	2.285.145	2.285.145	1.448.161	836.984	98
6608						SANATATE			3.649.000		3.649.000	2.285.145	2.285.145	1.448.161	836.984	98
50						Alte cheltuieli in domeniul sanatatii			3.649.000		3.649.000	2.285.145	2.285.145	1.448.161	836.984	98
						Alte institutii si actiuni sanitare			3.649.000		3.649.000	2.285.145	2.285.145	1.448.161	836.984	98

DETALIEREA CHELTUIELILOR  
- fonduri externe nerambursabile -  
30.09.2023

Capi- tol	Sub- capi- tol	Pa- ra- graf	Gru- pa / Titlu	Ar- ti- col	Ali- ne- at	Denumire indicator	Credite de angajament			Credite bugetare		Angajamente legale	Plati efectuate	Angajamente legale de platit	Cheltui efectiv
							1	2	3	4	5				
			A			B									
0						TOTAL JUDETUL MURES									
5008			01			FONDURI EXTERNE NERAMBURSABILE			3.649.000	3.649.000	2.285.145	1.448.161	836.984	98	
			58			CHELTUIELI CURENTE			3.649.000	3.649.000	2.285.145	1.448.161	836.984	98	
						TITLUL X PROIECTE CU FINANTARE DIN									
						FONDURI EXTERNE NERAMBURSABILE									
						CADRULUI FINANCIAR 2014-2020			3.649.000	3.649.000	2.285.145	1.448.161	836.984	98	
6608			01			SANATATE			3.649.000	3.649.000	2.285.145	1.448.161	836.984	98	
			58			CHELTUIELI CURENTE									
						TITLUL X PROIECTE CU FINANTARE DIN									
						FONDURI EXTERNE NERAMBURSABILE									
						CADRULUI FINANCIAR 2014-2020			3.649.000	3.649.000	2.285.145	1.448.161	836.984	98	
			58	31		Mecanismele financiare Spatiul Economic			3.649.000	3.649.000	2.285.145	1.448.161	836.984	98	
						European si Norvegian 2014-2021			3.649.000	3.649.000	2.285.145	1.448.161	836.984	98	
			58	31	01	Finantare nationala			548.000	548.000	342.774	217.227	125.547	14	
			58	31	02	Finantare externa nerambursabila			3.101.000	3.101.000	1.942.371	1.230.934	711.437	83	

Conducatorul institutiei,



Conducatorul compartimentului  
financiar-contabil

CONTUL DE EXECUTIE AL INSTITUTIILOR PUBLICE FINANTATE  
DIN VENITURI PROPRII SI SUBVENTII DIN BUGETUL LOCAL - VENITURI  
30.09.2023

Pag. 1 -lei-

Capi- tol	Sub- capi- tol	Pa- ra- gra- ful	Ar- ti- col	Ali- ne- at	Denumire indicator	Prevederi bugetare aprobrate la finele perioadei de raportare	Prevederi bugetare trimestriale cumulate	Drepturi constatate		Incasari realizate	Stingeri pe alte cai decat incasari	Drepturi constatate de incasat	
								Total, din care:	din anii precedenti				
A						1	2	3=4+5	4	5	6	7	8=3-6-7
B													
0					TOTAL JUDETEL MURES								
0001	10				TOTAL VENITURI-VENTURI PROPRIL SUBVENTII	93.640.000	73.266.000	64.239.408	15.555.284	48.684.124	49.270.368		14.969.040
0002					I. VENITURI CURENTE	30.472.000	23.875.000	31.592.126	12.779.238	18.812.888	19.219.853		12.372.273
2900					C. VENITURI NEFISCALE	30.472.000	23.875.000	31.592.126	12.779.238	18.812.888	19.219.853		12.372.273
3000					CL. VENITURI DIN PROPRIETATE	1.477.000	1.150.000	513.333		513.333	511.121		2.212
3010					VENITURI DIN PROPRIETATE	1.477.000	1.150.000	513.333		513.333	511.121		2.212
	05				Venituri din concesiuni si inchirieri	100.000	74.000	63.429		63.429	61.217		2.212
				30	Alte venituri din concesiuni si inchirieri de catre institutiile publice	100.000	74.000	63.429		63.429	61.217		2.212
3010	50				Alte venituri din proprietate	1.377.000	1.076.000	449.904		449.904	449.904		
3300	10				C2. VANZARI DE BUNURI SI SERVICII	28.995.000	22.725.000	31.078.793	12.779.238	18.299.555	18.708.732		12.370.061
3310					VENITURI DIN PRESTARI DE SERVICII SI ALTE ACTIVITATI	28.844.000	22.577.000	30.814.654	12.779.238	18.035.416	18.444.593		12.370.061
3310	05				Taxe si alte venituri in invatamant	281.000	241.000	105.740		105.740	105.740		
08					Venituri din prestari de servicii	270.000	203.000	195.999		195.999	195.999		
14					Contributia elevilor si studentilor pentru internate, camine si cantine	600.000	430.000	365.224	32.439	332.785	329.884		35.340
3310	21				Venituri din contractele incheiate cu casele de asigurari sociale de sanatate	26.832.000	21.057.000	29.365.945	12.746.799	16.619.146	17.031.224		12.334.721
3310	30				Venituri din contractele incheiate cu directiile de sanatate publica din sume alocate de la bugetul de stat								
3510					AMENZI, PENALITATI SI CONFISCARI	861.000	646.000	781.746		781.746	781.746		
						14.000	14.000	14.223		14.223	14.223		

Capi- tol	Sub- capi- tol	Pa- ra- graf	Gr- pa/ Titlu	Ar- ti- col	Ali- ne- at	Denumire indicator	Prevederi bugetare aprobrate la finele perioadei de raportare	Prevederi bugetare trimestriale cumulate	Drepturi constatate			Incasari realizate	Sfingeri pe alte cai decat incasari	Drepturi constatate de incasat
									Total, din care:	din anii precedenti	din anul curent			
A						B	1	2	3=4+5	4	5	6	7	8=3-6-7
3510	50					Alte amenzi, penalitati si confiscari	14.000	14.000	14.223		14.223	14.223		
3610						DIVERSE VENITURI	75.000	72.000	84.718		84.718	84.718		
3710	50					Alte venituri	75.000	72.000	84.718		84.718	84.718		
						TRANSFERURI VOLUNTARE, ALTELE DECAT								
3710	01					SUBVENTIILE	62.000	62.000	165.198		165.198	165.198		
	03					Donatii si sponsorizari	62.000	62.000	165.198		165.198	165.198		
						Vasaminte din sectiunea de functionare pentru finantarea sectiunii de dezvoltare								
						a bugetului local	-100.000	-100.000	-11.740		-11.740	-11.740		
3710	04					Vasaminte din sectiunea de functionare	100.000	100.000	11.740		11.740	11.740		
3900	10					II. VENITURI DIN CAPITAL			353		353	353		
3910						VENITURI DIN VALORIFICAREA UNOR BUNURI			353		353	353		
	01					Venturi din valorificarea unor bunuri ale institutiilor publice			353		353	353		
4000	10					III. OPERATIUNI FINANCIARE			1.487.248		1.487.248	1.487.248		
4010						INCASARI DIN RAMBURSAREA IMPRUMUTURILOR			437.748		437.748	437.748		
						ACORDATE								
4010	15					Sume utilizate din excedentul anului precedent pentru efectuarea de cheltuieli								
4010	15	02				Sume utilizate de administratiile locale din excedentul anului precedent pentru sectiunea de dezvoltare								
4110						ALTE OPERATIUNI FINANCIARE			1.049.500		1.049.500	1.049.500		

Capi- tot	Sub- capi- tot	Pa- ra- gra- ful	Gr- pa / Titlu col	Ali- ne- at	Denumire indicator	Prevederi bugetare aprobat la finele perioadei de raportare	Prevederi bugetare trimestriale cumulate	Drepturi constatate		Incasari realizate	Stingeri pe alte cai decat incasari	Drepturi constatate de incasat	
								Total, din care:	din anii precedenti				
A						1	2	3=4+5	4	5	6	7	8=3-6-7
4110	06				Sume din excedentul anului precedent pentru acoperirea golurilor temporare de casa								
4100	10				IV. SUBVENTII	60.168.000	46.391.000	1.049.500		1.049.500	1.049.500		
4210	88				SUBVENTII DE LA BUGETUL DE STAT Alocari de sume din PNRR aferente asistentei financiare nerambursabile	15.695.000	15.695.000	28.865.071	2.776.046	26.089.025	26.268.304		2.596.767
4310	09				SUBVENTII DE LA ALTE ADMINISTRATII Subventii pentru institutii publice	44.473.000	30.696.000	28.865.071	2.776.046	26.089.025	26.268.304		2.596.767
	14				Subventii din bugetele locale pentru finantarea cheltuielilor de capital din domeniul sanatatii	2.116.000	2.081.000	1.821.612		1.821.612	1.821.612		
4310	33				Subventii din bugetul Fondului national unic de asigurari sociale de sanatate pentru acoperirea cresterilor salariale	4.287.000							
4810					SUME PRIMITE DE LA UE/ALTI DONATORI IN CONTUL PLATILOR EFECTUATE SI PREFINANTARI AFERENTE CADRULUI FINANCIAR 2014-2020 Fondul European de Dezvoltare Regionala(FEDR)	38.070.000	28.615.000	27.043.459	2.776.046	24.267.413	24.446.692		2.596.767
4810	01				Suma primite in contul platilor efectuate in anul curent	3.000.000	3.000.000	2.294.610		2.294.610	2.294.610		
						3.000.000	3.000.000	2.294.610		2.294.610	2.294.610		

**CONTUL DE EXECUTIE AL INSTITUTIILOR PUBLICE FINANTATE  
DIN VENITURI PROPRII SI SUBVENTII DIN BUGETUL LOCAL - VENITURI  
SECTIUNEA DE FUNCTIONARE  
30.09.2023**

Capi- tol	Sub- capi- tol	Pa- ra- gra- ful	Ar- ti- col	Ali- ne- at	Denumire indicator	Prevederi bugetare aprobate la finele perioadei de raportare	Prevederi bugtare trimestriale cumulate	Drepturi constatate			Incasari realizate	Stingeri pe alte cai decat incasari	Drepturi constatate de incasat
								Total, din care:	din anii precedenti	din anul curent			
A						1	2	3=4+5	4	5	6	7	8=3-6-7
0001	10				TOTAL VENITURI-VENTURI PROPRII,SUBVENTII	70.558.000	54.471.000	61.494.957	15.555.284	45.939.673	46.525.917		14.969.040
0002					I. VENITURI CURENTE	30.372.000	23.775.000	31.580.386	12.779.238	18.801.148	19.208.113		12.372.273
2900					C. VENITURI NEFISCALE	30.372.000	23.775.000	31.580.386	12.779.238	18.801.148	19.208.113		12.372.273
3000					C.I. VENITURI DIN PROPRIETATE	1.477.000	1.150.000	513.333		513.333	511.121		2.212
3010					VENITURI DIN PROPRIETATE	1.477.000	1.150.000	513.333		513.333	511.121		2.212
05					Venituri din concesiuni si inchirieri	100.000	74.000	63.429		63.429	61.217		2.212
30					Alte venituri din concesiuni si inchirieri de catre institutiile publice	100.000	74.000	63.429		63.429	61.217		2.212
50					Alte venituri din proprietate	1.377.000	1.076.000	449.904		449.904	449.904		
3300	10				C2. VANZARI DE BUNURI SI SERVICII	28.895.000	22.625.000	31.067.053	12.779.238	18.287.815	18.696.992		12.370.061
3310					VENITURI DIN PRESTARI DE SERVICII SI ALTE ACTIVITATI	28.844.000	22.577.000	30.814.654	12.779.238	18.035.416	18.444.593		12.370.061
05					Taxe si alte venituri in invatamant	281.000	241.000	105.740		105.740	105.740		
08					Venituri din prestari de servicii	270.000	203.000	195.999		195.999	195.999		
14					Contributia elevilor si studentilor pentru internate, camine si cantine	600.000	430.000	365.224	32.439	332.785	329.884		35.340
21					Venituri din contractele incheiate cu casele de asigurari sociale de sanatate	26.832.000	21.057.000	29.365.945	12.746.799	16.619.146	17.031.224		12.334.721
30					Venituri din contractele incheiate cu directiile de sanatate publica din sume alocate de la bugetul de stat								
3510					AMENZI, PENALITATI SI CONFISCARI	861.000	646.000	781.746		781.746	781.746		
50					Alte amenzi, penalitati si confiscari	14.000	14.000	14.223		14.223	14.223		
						14.000	14.000	14.223		14.223	14.223		

Capi- tol	Sub- capi- tol	Pa- ra- gra- ful	Ar- ti- col	Ali- ne- at	Denumire indicator	Prevederi bugetare aprobrate la finele perioadei de raportare	Prevederi bugetare trimestriale cumulate	Drepturi constatate		Incasari realizate	Stingeri pe alte cai decat incasari	Drepturi constatate de incasat	
								Total, din care:	din anii precedenti				
A						1	2	3=4+5	4	5	6	7	8=3-6-7
3610					B DIVERSE VENITURI	75.000	72.000	84.718	84.718	84.718	84.718		
3710	50				Alte venituri	75.000	72.000	84.718	84.718	84.718	84.718		
					TRANSFERURI VOLUNTARE, ALTELE DECAT SUBVENTIILE	-38.000	-38.000	153.458	153.458	153.458	153.458		
	01				Donatii si sponsorizari	62.000	62.000	165.198	165.198	165.198	165.198		
	03				Varsaminte din sectiunea de functionare pentru finantarea sectiunii de dezvoltare a bugetului local	-100.000	-100.000	-11.740	-11.740	-11.740	-11.740		
4000	10				III. OPERATIUNI FINANCIARE			1.049.500	1.049.500	1.049.500	1.049.500		
4110	06				ALTE OPERATIUNI FINANCIARE			1.049.500	1.049.500	1.049.500	1.049.500		
					Sume din excedentul anului precedent pentru acoperirea golurilor temporare de casa			1.049.500	1.049.500	1.049.500	1.049.500		
4100	10				IV. SUBVENTII	40.186.000	30.696.000	28.865.071	2.776.046	26.089.025	26.268.304		2.596.767
4310	09				SUBVENTII DE LA ALTE ADMINISTRATII	40.186.000	30.696.000	28.865.071	2.776.046	26.089.025	26.268.304		2.596.767
					Subventii pentru institutii publice	2.116.000	2.081.000	1.821.612		1.821.612	1.821.612		
	33				Subventii din bugetul Fondului national unic de asigurari sociale de sanatate pentru acoperirea cresterilor salariale	38.070.000	28.615.000	27.043.459	2.776.046	24.267.413	24.446.692		2.596.767

**CONTUL DE EXECUȚIE AL INSTITUTIILOR PUBLICE FINANȚATE  
DIN VENITURI PROPRII ȘI SUBVENȚII DIN BUGETUL LOCAL - VENITURI  
SECȚIUNEA DE DEZVOLTARE**  
30.09.2023

Pag. 1 -lei-

Capi- tol	Sub- capi- tol	Pa- ra- gra- ful	Ar- ti- col	Ali- ne- at	Denumire indicator	Prevederi bugetare aprobat la finele perioadei de raportare	Prevederi bugetare trimestriale cumulate	Drepturi constatate		Incasari realizate	Stingeri pe alte cai decat incasari	Drepturi constatate de incasat	
								Total, din care:	din anii precedenti				
A					B	1	2	3=4+5	4	5	6	7	8=3-6-7
0001	10				TOTAL VENITURI-VENITURI PROPRII-SUBVENȚII	23.082.000	18.795.000	2.744.451		2.744.451			2.744.451
0002					I. VENITURI CURENTE	100.000	100.000	11.740		11.740			11.740
2900					C. VENITURI NEFISCALE	100.000	100.000	11.740		11.740			11.740
3300					C2. VANZARI DE BUNURI ȘI SERVICII	100.000	100.000	11.740		11.740			11.740
3710					TRANȘEEURI VOLUNTARE, ALTELE DECAT SUBVENȚIILE	100.000	100.000	11.740		11.740			11.740
04					Varsaminte din secțiunea de funcționare	100.000	100.000	11.740		11.740			11.740
3900	10				II. VENITURI DIN CAPITAL			353		353			353
3910					VENITURI DIN VALORIFICAREA UNOR BUNURI			353		353			353
01					Venituri din valorificarea unor bunuri ale institutiilor publice			353		353			353
4000	10				III. OPERAȚIUNI FINANCIARE			437.748		437.748			437.748
4010					INCASARI DIN RAMBURSAREA IMPRUMUTURILOR ACORDATE			437.748		437.748			437.748
15					Sume utilizate din excedentului anului precedent pentru efectuarea de cheltuieli								
02					Sume utilizate de administratiile locale din excedentului anului precedent pentru secțiunea de dezvoltare								
4100	10				IV. SUBVENȚII	19.982.000	15.695.000						
4210					SUBVENȚII DE LA BUGETUL DE STAT	15.695.000	15.695.000						
88					Alocari de sume din PNRR aferente asistentei financiare nerambursabile	15.695.000	15.695.000						



Capi- tol	Sub- capi- tol	Pa- ra- graf	Gr- pa / Titlu	Ali- ne- at	Denumire indicator	Prevederi bugetare aprobate la finele perioadei de raportare	Prevederi bugetare trimestriale cumulate	Drepturi constatate		Incasari realizate	Stingeri pe alte cai decat incasari	Drepturi constatate de incasat	
								Total, din care:	din anii precedenti				
A					B	1	2	3=4+5	4	5	6	7	8=3-6-7
4310	14				SUBVENTII DE LA ALTE ADMINISTRATII Subventii din bugetele locale pentru finantarea cheltuielilor de capital din domeniul sanatatii	4.287.000		3=4+5	4	5	6	7	8=3-6-7
4810					SUME PRIMITE DE LA UE/ALTI DONATORI IN CONTUL PLATILOR EFECTUATE SI PREFINANNTARI AFERENTE CADRULUI FINANCIAR 2014-2020	3.000.000	3.000.000	2.294.610		2.294.610	2.294.610		
01					Fondul European de Dezvoltare Regionala(FEDR)	3.000.000	3.000.000	2.294.610		2.294.610	2.294.610		
					Sume primite in contul planilor efectuate in anul curent	3.000.000	3.000.000	2.294.610		2.294.610	2.294.610		



**DETALIEREA CHELTUIELILOR  
INSTITUTII PUBLICE FINANTATE DIN VENITURI PRC  
SI SUBVENTII DIN BUGETUL LOCAL**

Pag. 2

Capi- tol	Sub- capi- tol	Pa- ra- graf	Gr- pa / Titlu	Ar- ti- col	Ali- ne- at	Denumire indicator	Credite de angajament			Credite bugetare		Angajamente legale	Plati efectuate	Angajamente legale de platit	Cheltui efectiv
							1 aprobate la finele perioadei de raportare	2 trimestriale cumulate	3 aprobate la finele perioadei de raportare	4 trimestriale cumulate	5 Angajamente bugetare				
						<b>B</b>									
						<b>A</b>									
0						TOTAL JUDETUL MURES									
5010						TOTAL CHELTUIELI DIN VENITURI PROPRII SI SUBVENTII									
			01			CHELTUIELI CURENTE			94.925.000	74.551.000	52.373.522	48.353.834	4.019.688	49.66	
			10			TITLUL I CHELTUIELI DE PERSONAL			89.689.000	73.602.000	51.622.032	48.278.959	3.343.073	48.27	
			20			TITLUL II BUNURI SI SERVICII			54.616.000	41.492.000	39.360.305	39.306.575	53.730	38.65	
			58			TITLUL X PROIECTE CU FINANTARE DIN FONDURI EXTERNE NERAMBURSABILE			16.094.000	13.197.000	9.789.617	6.526.962	3.262.655	8.28	
			59			CADRULUI FINANCIAR 2014-2020			3.000.000	3.000.000	2.321.298	2.294.610	26.688	1.11	
			60			TITLUL XI ALTE CHELTUIELI			284.000	218.000	150.812	150.812		14	
						Titlul XII PROIECTE CU FINANTARE DIN SUMELE REPREZENTAND ASISTENTA FINANCIARA NERAMBURSABILA									
			70			AFERENTA PNRR			15.695.000	15.695.000					
			71			CHELTUIELI DE CAPITAL			5.672.000	1.385.000	1.122.103	445.488	676.615	1.46	
			84			TITLUL XV ACTIVE NEFINANCIARE			5.672.000	1.385.000	1.122.103	445.488	676.615	1.46	
						PLATI EFECTUATE IN ANII PRECEDENTI SI RECUPERATE IN ANUL CURENT									
			85			Titlul XXI PLATI EFECTUATE IN ANII PRECEDENTI SI RECUPERATE IN ANUL CURENT			-436.000	-436.000	-370.613	-370.613			
						INVATAMANT									
6510			01			CHELTUIELI CURENTE			923.000	704.000	324.647	324.647		34	
			20			TITLUL II BUNURI SI SERVICII			911.000	692.000	312.907	312.907		26	
			20			Bunuri si servicii			911.000	692.000	312.907	312.907		26	
									192.000	153.000	27.204	27.204		2	



Capi- tol	Sub- capi- tol	Pa- ra- graf	Gru- pa / Titlu	Ar- ti- col	Ali- ne- at	Denumire indicator	Credite de angajament		Credite bugetare		Angajamente bugetare	Angajamente legale	Plati efectuate	Angajamente legale de platit	Cheltui efectiv	
							aprobate la finele perioadei de raportare	trimestriale cumulate	aprobate la finele perioadei de raportare	trimestriale cumulate						
A							I	2	3	4	5	6	7	8=6-7	9	
B																
						transport										
			71	01	03	Mobilier, aparatura birouica si alte active corporale			12.000	12.000	11.740	11.740	11.740			
			71	01	30	Alte active fixe (inclusiv reparatii capitale)			89.430.000	69.629.000	48.297.719	48.297.719	44.815.625	3.482.094	46.08	
6610			01			SANATAE			85.197.000	69.683.000	48.433.415	48.433.415	45.136.321	3.297.094	44.96	
			10			CHELTUIELI CURENTE			52.099.000	39.273.000	37.161.815	37.161.815	37.108.085	53.730	36.36	
			10	01		TITLUL I CHELTUIELI DE PERSONAL			50.211.000	37.672.000	35.741.511	35.741.511	35.688.181	53.330	34.88	
			10	01	01	Cheltuieli salariale in bani			34.750.000	26.350.000	26.097.862	26.097.862	26.044.532	53.330	25.36	
			10	01	05	Salarii de baza			9.111.000	6.636.000	5.379.428	5.379.428	5.379.428	5.36	5.36	
			10	01	06	Sporuri pentru conditii de munca			3.317.000	2.460.000	2.212.364	2.212.364	2.212.364	2.15	2.15	
			10	01	06	Alte sporuri			1.252.000	950.000	912.623	912.623	912.623	91	91	
			10	01	11	Fond aferent platii cu ora			1.781.000	1.276.000	1.139.234	1.139.234	1.139.234	1.12	1.12	
			10	01	17	Indemnizatii de brana			734.000	734.000	635.400	635.400	635.000	400	62	
			10	02		Cheltuieli salariale in natura			734.000	734.000	635.400	635.400	635.000	400	62	
			10	02	06	Vouchere de vacanta			1.154.000	867.000	784.904	784.904	784.904	78	78	
			10	03		Contributii			1.154.000	867.000	784.904	784.904	784.904	78	78	
			10	03	07	Contributia asiguratorie pentru munca			1.154.000	867.000	784.904	784.904	784.904	78	78	
			20			TITLUL II BUNURI SI SERVICII			14.119.000	11.497.000	8.799.490	8.799.490	5.582.814	3.216.676	7.42	
			20	01		Bunuri si servicii			5.742.000	4.796.000	3.539.115	3.539.115	2.723.622	815.493	2.86	
			20	01	01	Furnituri de birou			90.000	81.000	58.305	58.305	39.119	19.186	4	
			20	01	02	Matriciale pentru curatenie			391.000	324.000	225.825	225.825	154.223	71.602	15	
			20	01	03	Incalziri, iluminat si forta motrica			2.012.000	1.869.000	1.180.309	1.180.309	1.149.543	30.766	1.06	
			20	01	04	Apa, canal si salubritate			405.000	294.000	103.330	103.330	77.163	26.158	10	
			20	01	05	Carburanti si lubrifianti			34.000	27.000	15.213	15.213	14.001	1.212	1	

Capi- tot	Sub- capi- tot	Pa- ra- graf	Ar- te- col	Ali- ne- at	Denumire indicator	Credite de angajament		Credite bugetare		Angajamente bugetare	Angajamente legale	Plati efectuate	Angajamente legale de platit	Cheltui efectiv
						aprobate la finele perioadei de raportare	trimestriale cumulate	aprobate la finele perioadei de raportare	trimestriale cumulate					
A						I	2	3	4	5	6	7	8=6-7	9
					B									
	20	01	06		Piese de schimb	154.000	111.000	154.000	111.000	19.917	19.917	11.963	7.954	1
	20	01	07		Transport	3.000	3.000	3.000	3.000	1.000	1.000	387	613	
	20	01	08		Posta, telecomunicatii, radio, tv, internet	175.000	141.000	175.000	141.000	126.037	126.037	125.344	693	11
	20	01	09		Materiale si prestari de servicii cu caracter functional	2.080.000	1.680.000	2.080.000	1.680.000	1.622.673	1.622.673	1.032.692	589.981	1.25
	20	01	30		Alte bunuri si servicii pentru intretinere si functionare	398.000	266.000	398.000	266.000	186.516	186.516	119.188	67.328	5
	20	03			Hrana	930.000	810.000	930.000	810.000	632.825	632.825	545.681	87.144	57
	20	03	01		Hrana pentru oameni	930.000	810.000	930.000	810.000	632.825	632.825	545.681	87.144	57
	20	04			Medicamente si materiale sanitare	6.310.000	4.882.000	6.310.000	4.882.000	4.077.568	4.077.568	1.895.241	2.182.327	3.74
	20	04	01		Medicamente	2.744.000	2.244.000	2.744.000	2.244.000	1.968.194	1.968.194	925.233	1.042.961	1.87
	20	04	02		Materiale sanitare	1.694.000	993.000	1.694.000	993.000	847.083	847.083	388.768	458.315	72
	20	04	03		Reactivi	1.486.000	1.331.000	1.486.000	1.331.000	1.146.186	1.146.186	532.707	613.479	1.06
	20	04	04		Dezinfectanti	386.000	314.000	386.000	314.000	116.105	116.105	48.533	67.572	5
	20	05			Bunuri de natura obiectelor de inventar	420.000	353.000	420.000	353.000	211.466	211.466	164.621	46.845	
	20	05	01		Uniforme si echipament	16.000	16.000	16.000	16.000	13.880	13.880		13.880	
	20	05	03		Lenjerie si accesorii de pat	68.000	61.000	68.000	61.000	16.266	16.266	11.281	4.985	
	20	05	30		Alte obiecte de inventar	336.000	276.000	336.000	276.000	181.320	181.320	153.340	27.980	
	20	06			Deplasari, detasari, transferari	34.000	32.000	34.000	32.000	19.989	19.989	19.989		1
	20	06	01		Deplasari interne, detasari, transferari	27.000	25.000	27.000	25.000	19.989	19.989	19.989		1
	20	06	02		Deplasari in strainatate	7.000	7.000	7.000	7.000					
	20	09			Materiale de laborator	130.000	115.000	130.000	115.000	49.642	49.642	21.481	28.161	5
	20	11			Carti, publicatii si materiale documentare	1.000	1.000	1.000	1.000					

Capi- tol	Pa- ra- gra- ful grafic	Ar- ti- col	Ali- ne- at	Denumire indicator	Credite de angajament			Credite bugetare			Angajamente legale de platit	Plati efectuate	Angajamente legale	7	8=6-7	Cheltui efectiv
					1	2	3	4	5	6						
<b>A</b>					<b>B</b>											
	20	12		Consultanta si expertiza			210.000	210.000	142.941	142.941	140.799	2.142	9	9	9	
	20	13		Pregatire profesionala			85.000	80.000	12.480	12.480	11.598	882	1	1	1	
	20	14		Protectia muncii			40.000	30.000	13.768	13.768	13.187	581	1	1	1	
	20	30		Alte cheltuieli			217.000	188.000	99.696	99.696	46.595	53.101	9	9	9	
	20	30	01	Reclama si publicitate			87.000	79.000	56.398	56.398	12.291	44.107	1	1	1	
	20	30	04	Chirii			23.000	18.000	15.704	15.704	6.710	8.994	1	1	1	
	20	30	30	Alte cheltuieli cu bunuri si servicii			107.000	91.000	27.594	27.594	27.594	27.594	2	2	2	
	58			TITLUL X PROIECTE CU FINANTARE DIN FONDURI EXTERNE NERAMBURSABILE												
	58	01		CADRULUI FINANCIAR 2014-2020			3.000.000	3.000.000	2.321.298	2.321.298	2.294.610	26.688	1.11	1.11	1.11	
				Programe din Fondul European de Dezvoltare Regionala (FEDR)			3.000.000	3.000.000	2.321.298	2.321.298	2.294.610	26.688	1.11	1.11	1.11	
	58	01	02	Finantarea externa nerambursabila			3.000.000	3.000.000	2.321.298	2.321.298	2.294.610	26.688	1.11	1.11	1.11	
	59			TITLUL XI ALTE CHELTUIELI			284.000	218.000	150.812	150.812	150.812	150.812	14	14	14	
	59	40		Sume aferente persoanelor cu handicap neincadrate			284.000	218.000	150.812	150.812	150.812	150.812	14	14	14	
	60			TITLUL XII PROIECTE CU FINANTARE DIN SUMELE REPREZENTAND ASISTENTA FINANCIARA NERAMBURSABILA												
				AFERENTA PNRR			15.695.000	15.695.000								
	60	01		Fonduri europene nerambursabile			13.189.000	13.189.000								
	60	03		Sume aferente TVA			2.506.000	2.506.000								
	70			CHELTUIELI DE CAPITAL			4.667.000	380.000	232.311	232.311	47.311	185.000	1.08	1.08	1.08	
	71			TITLUL XV ACTIVE NEFINANCIARE			4.667.000	380.000	232.311	232.311	47.311	185.000	1.08	1.08	1.08	
	71	01		Active fixe			4.667.000	380.000	232.311	232.311	47.311	185.000	1.08	1.08	1.08	

Capi- fol	Sub- capi- fol	Pa- ra- graf	Gru- pa / Titlu	Ar- ti- col	Ali- ne- at	Denumire indicator	Credite de angajament			Credite bugetare		Angajamente legale	Plati efectuate	Angajamente legale de platit	Cheltui efectiv
							1	2	3	4	5				
			<b>A</b>			<b>B</b>									
			71	01	01	Constructii									
			71	01	02	Masini, echipamente si mijloace de transport	53.000		53.000	47.311	47.311		47.311		75
			71	01	03	Mobilier, aparatura birou si altele active corporale	4.287.000								
			71	01	30	Alte active fixe (inclusiv reparatii capitale)	327.000		327.000	185.000	185.000			185.000	
			84			PLATI EFECTUATE IN ANII PRECEDENTI SI RECUPERATE IN ANUL CURENT	-434.000		-434.000	-368.007	-368.007		-368.007		31
			85			Titlul XXI PLATI EFECTUATE IN ANII PRECEDENTI SI RECUPERATE IN ANUL CURENT	-434.000		-434.000	-368.007	-368.007		-368.007		
			85	01		Plati efectuate in anii precedenti si recuperate in anul curent	-434.000		-434.000	-368.007	-368.007		-368.007		
			85	01	01	Plati efectuate in anii precedenti si recuperate in anul curent (SF)	-434.000		-434.000	-368.007	-368.007		-368.007		
6710						CULTURA, RECREERE SI RELIGIE	4.454.000		4.123.000	3.666.628	3.666.628		3.129.034	537.594	3.15
			01			CHELTUIELI CURENTE	3.463.000		3.132.000	2.791.182	2.791.182		2.745.203	45.979	2.85
			10			TITLUL I CHELTUIELI DE PERSONAL	2.417.000		2.141.000	2.124.203	2.124.203		2.124.203		2.23
			10	01		Cheltuieli salariale in bani	2.364.000		2.095.000	2.079.607	2.079.607		2.079.607		2.25
			10	01	01	Salarii de baza	1.142.000		891.000	883.593	883.593		883.593		88
			10	01	12	Indemnizatii platite unor persoane din afara unitatii	1.155.000		1.155.000	1.150.199	1.150.199		1.150.199		1.25
			10	01	13	Drepturi de delegare	2.000		1.000	46	46		46		
			10	01	17	Indemnizatii de hrana	65.000		48.000	45.769	45.769		45.769		4



Capi- tol	Sub- capi- tol	Pa- ra- gra- ful	Ar- ti- col	Ali- ne- at	Denumire indicator	Credite de angajament			Credite bugetare		Angajamente bugetare	Angajamente legale	Plati efectuate	Angajamente legale de platit	Cheltui efectiv
						I	2	3	4	5					
					<b>B</b>										
		<b>A</b>													
		10	02		Cheltuieli salariale in natura			24.000	24.000	23.700	23.700	23.700	23.700		2
		10	02	06	Vouchere de vacanta			24.000	24.000	23.700	23.700	23.700	23.700		2
		10	05		Contributii			29.000	22.000	20.896	20.896	20.896	20.896		2
		10	03	07	Contributia asiguratorie pentru munca			29.000	22.000	20.896	20.896	20.896	20.896		2
		20			TITLUL II BUNURI SI SERVICII			1.046.000	991.000	666.979	666.979	621.000	45.979	56	
		20	01		Bunuri si servicii			685.000	634.000	439.850	439.850	393.871	45.979	36	
		20	01	01	Furnituri de birou			5.000	5.000	2.179	2.179	2.179			
		20	01	02	Materiale pentru curatenie			6.000	5.000	3.680	3.680	3.680			
		20	01	03	Incalzit, iluminat si forta motrica			249.000	239.000	123.463	123.463	123.463		12	
		20	01	04	Apa, canal si salubritate			24.000	24.000	17.771	17.771	17.771		1	
		20	01	07	Transport			20.000	20.000	14.172	14.172	14.172		1	
		20	01	08	Posta, telecomunicatii, radio, tv, internet			15.000	12.000	8.976	8.976	8.961	15		
		20	01	09	Materiale si prestari de servicii cu caracter functional			63.000	47.000	23.738	23.738	15.927	7.811	1	
		20	01	30	Alte bunuri si servicii pentru intretinere si functionare			303.000	282.000	245.871	245.871	207.718	38.153	20	
		20	02		Reparatii curente			65.000	65.000	849	849	849			
		20	03		Hrana			35.000	35.000	22.425	22.425	22.425		2	
		20	03	01	Hrana pentru oameni			35.000	35.000	22.425	22.425	22.425		2	
		20	04		Medicamente si materiale sanitare			4.000	4.000	1.007	1.007	1.007			
		20	04	01	Medicamente			4.000	4.000	1.007	1.007	1.007			
		20	05		Bunuri de natura obiectelor de inventar			44.000	43.000	40.616	40.616	40.616			
		20	05	01	Uniforme si echipament			28.000	28.000	26.590	26.590	26.590			
		20	05	30	Alte obiecte de inventar			16.000	15.000	14.026	14.026	14.026			

Capi- tol	Sub- capi- tol graf	Pa- ra- gra- ful Titlu	Ar- ti- col	Al- ne- at	Denumire indicator	Credite de angajament			Credite bugetare		Angajamente bugetare	Angajamente legale	Plati efectuate	Angajamente legale de platit	Cheltui efectiv
						1	2	3	4	5					
					<b>B</b>										
					<b>A</b>										
	20	06			Deplasari, detasari, transferari			126.000	126.000	93.964	93.964	93.964	93.964		€
	20	06	01		Deplasari interne, detasari, transferari			126.000	126.000	93.964	93.964	93.964	93.964		€
	20	11			Carti, publicatii si materiale documentare			15.000	12.000	2.468	2.468	2.468	2.468		€
	20	30			Alte cheltuieli			72.000	72.000	65.800	65.800	65.800	65.800		€
	20	30	03		Prime de asigurare non-viata			1.000	1.000						€
	20	30	04		Chirii			71.000	71.000	65.800	65.800	65.800	65.800		€
	70				CHELTUIELI DE CAPITAL			993.000	993.000	878.052	878.052	878.052	878.052		25
	71				TITLUL XV ACTIVE NEFINANCIARE			993.000	993.000	878.052	878.052	878.052	878.052		25
	71	01			Active fixe			993.000	993.000	878.052	878.052	878.052	878.052		25
	71	01	01		Construcții			693.000	693.000	578.557	578.557	578.557	578.557		25
	71	01	30		Alte active fixe (inclusiv reparatii capitale)			300.000	300.000	299.495	299.495	299.495	299.495		25
	84				PLATI EFECTUATE IN ANII PRECEDENTI SI RECUPERATE IN ANUL CURENT			-2.000	-2.000	-2.606	-2.606	-2.606	-2.606		
	85				Titlul XXI PLATI EFECTUATE IN ANII PRECEDENTI SI RECUPERATE IN ANUL CURENT			-2.000	-2.000	-2.606	-2.606	-2.606	-2.606		
	85	01			Plati efectuate in anii precedenti si recuperate in anul curent			-2.000	-2.000	-2.606	-2.606	-2.606	-2.606		
	85	01	01		Plati efectuate in anii precedenti si recuperate in anul curent (SF)			-2.000	-2.000	-2.606	-2.606	-2.606	-2.606		
8010					ACTIUNI GENERALE ECONOMICE, SI DE MUNCA			118.000	95.000	84.528	84.528	84.528	84.528		€
	01				CHELTUIELI CURENTE			118.000	95.000	84.528	84.528	84.528	84.528		€

Capi- tot	Sub- capi- tot	Pa- ra- graf	Gr- pa / Titlu	Ar- ti- col	Al- ne- at	Denumire indicator	Credite de angajament			Credite bugetare			Angajamente legale de platit	Plati efectuate	Angajamente legale de platit	Cheltui efectiv	
							1	2	3	4	5	6					7
			<b>A</b>			<b>B</b>											
			10			TITLUL I CHELTUIELI DE PERSONAL											
			10 01			Cheltuieli salariale in bani			100.000			78.000	74.287	74.287		74.287	7
			10 01 01			Salarii de baza			96.000			74.000	71.232	71.232		71.232	7
			10 01 17			Indemnizatii de hrana			92.000			70.000	68.429	68.429		68.429	6
			10 02			Cheltuieli salariale in natura			4.000			4.000	2.803	2.803		2.803	6
			10 02 06			Vouchere de vacanta			2.000			2.000	1.450	1.450		1.450	6
			10 03			Contributii			2.000			2.000	1.605	1.605		1.605	6
			10 03 07			Contributia asiguratorie pentru munca			2.000			2.000	1.605	1.605		1.605	6
			20			TITLUL II BUNURI SI SERVICII			18.000			17.000	10.241	10.241		10.241	1
			20 01			Bunuri si servicii			17.000			16.000	10.123	10.123		10.123	1
			20 01 01			Furnituri de birou			1.000			1.000	433	433		433	1
			20 01 08			Posta, telecomunicatii, radio, tv, internet			1.000			1.000	749	749		749	1
			20 01 30			Alte bunuri si servicii pentru intretinere si functionare			15.000			14.000	8.941	8.941		8.941	1
			20 06			Deplasari, detasari, transferari			1.000			1.000	118	118		118	1
			20 06 01			Deplasari interne, detasari, transferari			1.000			1.000	118	118		118	1

Conducatorul institutiei

Conducatorul Compartimentului  
financiar-contabil

TOTAL JUDEȚUL MUREȘ

DETALIEREA CHELTUIELILOR  
INSTITUTII PUBLICE FINANȚATE DIN VENITURI PROPRII  
SI SUBVENȚII DIN BUGETUL LOCAL  
SECȚIUNEA DE FUNCȚIONARE  
30.09.2023

Capi- tol	Sub- capi- tol	Pa- ra- graf	Gru- pa / Titlu	Ar- ti- col	Ali- ne- at	Denumire indicator	Credite de angajament				Angajamente bugetare	Angajamente legale	Plati efectuate	Angajamente legale de platit	Cheltui efectiv
							Credite de angajament		Credite bugetare						
							aprobate la finele perioadei de raportare	trimestriale cumulate	aprobate la finele perioadei de raportare	trimestriale cumulate					
1	2	3	4	5	6	7	8=6-7	9							
			<b>A</b>			<b>B</b>									
5010						TOTAL CHELTUIELI DIN VENITURI PROPRII SI SUBVENȚII									
	01					CHELTUIELI CURENTE									
	10					TITLUL I CHELTUIELI DE PERSONAL									
	20					TITLUL II BUNURI SI SERVICII									
	59					TITLUL XI ALTE CHELTUIELI									
	84					PLATI EFECTUATE IN ANII PRECEDENTI SI RECUPERATE IN ANUL CURENT									
	85					Titlul XXI PLATI EFECTUATE IN ANII PRECEDENTI SI RECUPERATE IN ANUL CURENT									
6510						INVATAMANT									
	01					CHELTUIELI CURENTE									
	20					TITLUL II BUNURI SI SERVICII									
	20 01					Bunuri si servicii									
	20 01 01					Furnituri de birou									
	20 01 02					Materiale pentru curatenie									
	20 01 03					Incalzita, iluminat si forta motrice									
	20 01 04					Apa, canal si salubritate									
	20 01 05					Carburanti si lubrifianti									
	20 01 06					Piese de schimb									
	20 01 07					Transport									
	20 01 08					Posta, telecomunicatii, radio, tv, internet									
	20 01 09					Materiale si prestari de servicii cu									

Capi- tol	Pa- ra- graf	Ar- ti- col	Ali- ne- at	Denumire indicator	Credite de angajament			Credite bugetare		Angajamente legale de platit	Plati efectuate	Angajamente legale de platit	Cheltui efectiv
					I	2	3	4	5				
	A			B									
				caracter functional				2.000	285	285	285		
	20	01	30	Alte bunuri si servicii pentru intretinere si functionare			145.000	107.000	13.307	13.307	13.307		1
	20	02		Reparatii curente			54.000	54.000					22
	20	03		Hrana			600.000	430.000	282.192	282.192	282.192		22
	20	03	01	Hrana pentru oameni			600.000	430.000	282.192	282.192	282.192		
	20	05		Bunuri de natura obiectelor de inventar			61.000	51.000	3.511	3.511	3.511		
	20	05	30	Alte obiecte de inventar			61.000	51.000	3.511	3.511	3.511		
	20	06		Deplasari, detasari, transferari			2.000	2.000					
	20	06	01	Deplasari interne, detasari, transferari			2.000	2.000					
	20	13		Pregatire profesionala			2.000	2.000					
6610				SANATATE			66.068.000	50.554.000	45.744.110	45.744.110	45.744.110		43.88
	01			CHELTUIELI CURENTE			66.502.000	50.988.000	46.112.117	46.112.117	46.112.117		43.88
	10			TITLUL I CHELTUIELI DE PERSONAL			52.099.000	39.273.000	37.161.815	37.161.815	37.161.815		36.30
	10	01		Cheltuieli salariale in bani			50.211.000	37.672.000	35.741.511	35.741.511	35.741.511		34.88
	10	01	01	Salarii de baza			34.750.000	26.350.000	26.097.862	26.097.862	26.044.532		25.58
	10	01	05	Sporuri pentru conditii de munca			9.111.000	6.636.000	5.379.428	5.379.428	5.379.428		5.30
	10	01	06	Alte sporuri			3.317.000	2.460.000	2.212.364	2.212.364	2.212.364		2.15
	10	01	11	Fond aferent platii cu ora			1.252.000	950.000	912.623	912.623	912.623		91
	10	01	17	Indemnizatii de hrana			1.781.000	1.276.000	1.139.234	1.139.234	1.139.234		1.12
	10	02		Cheltuieli salariale in natura			734.000	734.000	635.400	635.400	635.000		62
	10	02	06	Vouchere de vacanta			734.000	734.000	635.400	635.400	635.000		62
	10	03		Contributii			1.154.000	867.000	784.904	784.904	784.904		78
	10	03	07	Contributia asiguratorie pentru munca			1.154.000	867.000	784.904	784.904	784.904		78
	20			TITLUL II BUNURI SI SERVICII			14.119.000	11.497.000	8.799.490	8.799.490	8.799.490		7.42

Capi- tol	Sub- capi- tol	Pa- ra- graf	Gru- pa / Titlu col	Ar- ti- col	Ali- ne- at	Denumire indicator	Credite de angajament			Credite bugetare		Angajamente bugetare	Angajamente legale	Plati efectuate	Angajamente legale de platit	Cheltui efectiv				
							1	2	3	4	5						6	7	8=6-7	9
						<b>B</b>														
						<b>A</b>														
	20	01				Bunuri si servicii			5.742.000	4.796.000	3.539.115	3.539.115	2.723.622	815.493	2.86					
	20	01	01			Furnituri de birou			90.000	81.000	58.305	58.305	39.119	19.186	4					
	20	01	02			Materiale pentru curatenie			391.000	324.000	225.825	225.825	154.223	71.602	15					
	20	01	03			Incalziri, iluminat si forta motrica			2.012.000	1.869.000	1.180.309	1.180.309	1.149.543	30.766	1.06					
	20	01	04			Apa, canal si salubritate			405.000	294.000	103.520	103.520	77.162	26.158	10					
	20	01	05			Carburanti si lubrifianti			34.000	27.000	15.213	15.213	14.001	1.212	1					
	20	01	06			Piese de schimb			154.000	111.000	19.917	19.917	11.963	7.954	1					
	20	01	07			Transport			3.000	3.000	1.000	1.000	387	613	1					
	20	01	08			Posta, telecomunicatii, radio, tv, internet			175.000	141.000	126.037	126.037	125.344	693	12					
	20	01	09			Materiale si prestari de servicii cu caracter functional			2.080.000	1.680.000	1.622.673	1.622.673	1.032.692	589.981	1.25					
	20	01	30			Alte bunuri si servicii pentru intretinere si functionare			398.000	266.000	186.516	186.516	119.188	67.328	5					
	20	03				Hrana			930.000	810.000	632.825	632.825	545.681	87.144	57					
	20	03	01			Hrana pentru oameni			930.000	810.000	632.825	632.825	545.681	87.144	57					
	20	04				Medicamente si materiale sanitare			6.310.000	4.882.000	4.077.568	4.077.568	1.895.241	2.182.327	3.74					
	20	04	01			Medicamente			2.744.000	2.244.000	1.968.194	1.968.194	925.233	1.042.961	1.87					
	20	04	02			Material sanitare			1.694.000	993.000	847.083	847.083	388.768	458.315	72					
	20	04	03			Reactivi			1.486.000	1.331.000	1.146.186	1.146.186	532.707	613.479	1.06					
	20	04	04			Dezinfectanti			386.000	314.000	116.105	116.105	48.533	67.572	5					
	20	05				Bunuri de natura obiectelor de inventar			420.000	353.000	211.466	211.466	164.621	46.845						
	20	05	01			Uniforme si echipament			16.000	16.000	13.880	13.880	13.880	13.880						
	20	05	03			Lenjerie si accesorii de pat			68.000	61.000	16.266	16.266	11.281	4.985						
	20	05	30			Alte obiecte de inventar			336.000	276.000	181.320	181.320	153.340	27.980						

Capi- tot	Sub- capi- tot	Pa- ra- graf	Gru- pa / Titlu	Ar- ti- col	Ali- ne- at	Denumire indicator	Credite de angajament			Credite bugetare			Angajamente legale	Plati efectuate	Angajamente legale de planifi	Cheltui efectiv			
							1	2	3	4	5	6					7	8=6-7	9
			A			B													
	20	06				Deplasari, detasari, transferari							19.989	19.989		1			
	20	06	01			Deplasari interne, detasari, transferari			34.000	32.000			19.989	19.989		1			
	20	06	02			Deplasari in strainatate			7.000	7.000									
	20	09				Materiale de laborator			130.000	115.000			49.642	49.642	28.161	1			
	20	11				Carti, publicatii si materiale documentate			1.000	1.000									
	20	12				Consultanta si expertiza			210.000	210.000			142.941	142.941	2.142	1			
	20	13				Pregatire profesionala			85.000	80.000			12.480	12.480	882	1			
	20	14				Protectia muncii			40.000	30.000			13.768	13.187	581	1			
	20	30				Alte cheltuieli			217.000	188.000			99.696	46.598	53.101	1			
	20	30	01			Reclama si publicitate			87.000	79.000			56.398	12.291	44.107	1			
	20	30	04			Chirii			23.000	18.000			15.704	6.710	8.994	1			
	20	30	30			Alte cheltuieli cu bunuri si servicii			107.000	91.000			27.594	27.594		1			
	59					TITLUL XI ALTE CHELTUIELI			284.000	218.000			150.812	150.812		14			
	59	40				Sume aferente persoanelor cu handicap neincadrate			284.000	218.000			150.812	150.812		14			
	84					PLATI EFECTUATE IN ANII PRECEDENTI SI RECUPERATE IN ANUL CURENT			-434.000	-434.000			-368.007	-368.007					
	85					Titlul XXI PLATI EFECTUATE IN ANII PRECEDENTI SI RECUPERATE			-434.000	-434.000			-368.007	-368.007					
	85	01				PRECEDENTI SI RECUPERATE IN ANUL CURENT			-434.000	-434.000			-368.007	-368.007					
	85	01				Plati efectuate in anii precedenti si recuperate in anul curent			-434.000	-434.000			-368.007	-368.007					
	85	01				Plati efectuate in anii precedenti si recuperate in anul curent (SF)			-434.000	-434.000			-368.007	-368.007					





Capi- tot	Sub- capi- tot	Pa- ra- graf	Gru- pa / Titlu	Ar- ticol	Ali- ne- at	Denumire indicator	Credite de angajament			Credite bugetare			Angajamente legale	Plati efectuate	Angajamente legale de plati	Cheltui efectiv	
							1	2	3	4	5	6					7
						<b>B</b>											
						intretinere si functionare											
			20	02		Reparatii curente			303.000	282.000	245.871	245.871	207.718	38.153			
			20	03		Hrana			65.000	65.000	849	849					
			20	03	01	Hrana pentru oameni			35.000	35.000	22.425	22.425	22.425				
			20	04		Medicamente si materiale sanitare			35.000	35.000	22.425	22.425	22.425				
			20	04	01	Medicamente			4.000	4.000	1.007	1.007	1.007				
			20	05		Bunuri de natura obiectelor de inventar			4.000	4.000	1.007	1.007	1.007				
			20	05	01	Uniforme si echipament			44.000	43.000	40.616	40.616	40.616				
			20	05	30	Alte obiecte de inventar			28.000	28.000	26.590	26.590	26.590				
			20	06		Deplasari, deplasari, transferari			16.000	15.000	14.026	14.026	14.026				
			20	06	01	Deplasari interne, deplasari, transferari			126.000	126.000	93.964	93.964	93.964				
			20	11		Carti, publicatii si materiale documentare			126.000	126.000	93.964	93.964	93.964				
			20	30		Alte cheltuieli			15.000	12.000	2.468	2.468	2.468				
			20	30	03	Prime de asigurare non-viata			72.000	72.000	65.800	65.800	65.800				
			20	30	04	Chirii			1.000	1.000							
			84			PLATI EFECTUATE IN ANII PRECEDENTI SI RECUPERATE IN ANUL CURENT			71.000	71.000	65.800	65.800	65.800				
			85			TITLUL XXI PLATI EFECTUATE IN ANII PRECEDENTI SI RECUPERATE IN ANUL CURENT			-2.000	-2.000	-2.606	-2.606	-2.606				
			85	01		PRECEDENTI SI RECUPERATE IN ANUL CURENT			-2.000	-2.000	-2.606	-2.606	-2.606				
			85	01	01	Plati efectuate in anii precedenti si recuperate in anul curent			-2.000	-2.000	-2.606	-2.606	-2.606				
			85	01	01	Plati efectuate in anii precedenti si recuperate in anul curent (SF)			-2.000	-2.000	-2.606	-2.606	-2.606				

Capi- tol	Sub- capi- tol	Pa- ra- graf	Gr- pa / Titlu	Ar- ti- col	Ali- ne- at	Denumire indicator	Credite de angajament		Credite bugetare		Angajamente legale	Plati efectuate	Angajamente legale de platit	Cheltui- efectiv
							1	2	3	4				
			A			B								
8010						ACTIUNI GENERALE ECONOMICE, SIDE MUNCA								
		01				CHELTUIELI CURENTE								
		10				TITLUL I CHELTUIELI DE PERSONAL								
		10	01			Cheltuieli salariale in bani								
		10	01	01		Salarii de baza								
		10	01	17		Indemnizatii de hrana								
		10	02			Cheltuieli salariale in natura								
		10	02	06		Vouchere de vacanta								
		10	03			Contributii								
		10	03	07		Contributia asiguratorie pentru munca								
		20				TITLUL II BUNURI SI SERVICII								
		20	01			Bunuri si servicii								
		20	01	01		Furnituri de birou								
		20	01	08		Posta, telecomunicatii, radio, tv, internet								
		20	01	30		Alte bunuri si servicii pentru intretinere si functionare								
		20	06			Deplasari, detasari, transferari								
		20	06	01		Deplasari interne, detasari, transferari								

Conducatorul compartimentului  
finanțiar-contabil



Conducatorul institutiei

## TOTAL JUDETUL MURES


DETALIEREA CHELTUIELILOR  
INSTITUTII PUBLICE FINANTATE DIN VENITURI PROPRII  
SI SUBVENTII DIN BUGETUL LOCAL  
SECTIUNEA DE DEZVOLTARE  
30.09.2023

Capi- tol	Sub- capi- tol	Pa- ra- graf	Pa- ra- gra- ful	Ar- ti- col	Ali- ne- at	Denumire indicator	Credite de angajament				Angajamente legale	Plati efectuate	Angajamente legale de platit	Cheltui efectiv		
							Credite bugetare		Angajamente bugetare	Angajamente legale						
							aprobate la finele perioadei de raportare	trimestriale cumulate							aprobate la finele perioadei de raportare	trimestriale cumulate
A							1	2	3	4	5	6	7	8=6-7	9	
5010						B										
						TOTAL CHELTUIELI DIN VENITURI PROPRII SI SUBVENTII			24.367.000	20.080.000	3.443.401	3.443.401	2.740.098	703.303	2.57	
			01			CHELTUIELI CURENTE			18.695.000	18.695.000	2.321.298	2.321.298	2.294.610	26.688	1.11	
			58			TITLUL X PROIECTE CU FINANTARE DIN FONDURI EXTERNE NERAMBURSABILE										
			60			CADRULUI FINANCIAR 2014-2020 Titlul XII PROIECTE CU FINANTARE DIN SUMELE REPREZENTAND ASISTENTA FINANCIARA NERAMBURSABILA AFERENTA PNRR			3.000.000	3.000.000	2.321.298	2.321.298	2.294.610	26.688	1.11	
			70			CHELTUIELI DE CAPITAL			15.695.000	15.695.000	1.122.103	1.122.103	445.488	676.615	1.46	
			71			TITLUL XV ACTIVE NEFINANCIARE INVATAMANT			5.672.000	1.385.000	1.122.103	1.122.103	445.488	676.615	1.46	
6510			70			CHELTUIELI DE CAPITAL			12.000	12.000	11.740	11.740	11.740		8	
			71			TITLUL XV ACTIVE NEFINANCIARE			12.000	12.000	11.740	11.740	11.740		8	
			71	01		Active fixe			12.000	12.000	11.740	11.740	11.740		8	
			71	01	02	Masini, echipamente si mijloace de transport										4
			71	01	03	Mobilier, aparatura birotica si alte active corporale										
			71	01	30	Alte active fixe (inclusiv reparatii capitale)			12.000	12.000	11.740	11.740	11.740			
6610			01			SANATATE			23.362.000	19.075.000	2.553.609	2.553.609	2.341.921	211.688	2.15	
			58			CHELTUIELI CURENTE			18.695.000	18.695.000	2.321.298	2.321.298	2.294.610	26.688	1.11	
						TITLUL X PROIECTE CU FINANTARE DIN										



Capi- tol	Sub- capi- tol	Pa- ra- graf	Gr- pa / Titlu	Ar- ti- col	Ali- ne- at	Denumire indicator	Credite de angajament		Credite bugetare		Angajamente bugetare	Angajamente legale	Plati efectuate	Angajamente legale de platit	Cheltui efectiv	
							aprobate la finele perioadei de raportare	trimestriale cumulate	aprobate la finele perioadei de raportare	trimestriale cumulate						
							1	2	3	4	5	6	7	8=6-7	9	
<b>B</b>																
									693.000	693.000	578.557	578.557	86.942	491.615		
									300.000	300.000	299.495	299.495	299.495			
<b>A</b>																
			71	01	01	Constructii										
			71	01	30	Alte active fixe (inclusiv reparatii capitale)										

Conducatorul institutiei,



Conducatorul compartimentului  
financiar-contabil

*[Signature]*